

Analiza systemu gospodarowania odpadami komunalnymi za rok 2018

Zgodnie z art. 9tb. ustawy z dnia 13 września 1996r. o utrzymaniu czystości i porządku w gminach na podstawie sprawozdań złożonych przez podmioty odbierające odpady komunalne od właścicieli nieruchomości, podmioty prowadzące punkty selektywnego zbierania odpadów komunalnych oraz rocznego sprawozdania z realizacji zadań z zakresu gospodarowania odpadami komunalnymi oraz innych dostępnych danych wpływających na koszty systemu gospodarowania odpadami komunalnymi wójt, burmistrz lub prezydent miasta sporządza analizę stanu gospodarki odpadami komunalnymi obejmującą w szczególności:

- 1) możliwości przetwarzania zmieszanych odpadów komunalnych, odpadów zielonych oraz pozostałości z sortowania i pozostałości z mechaniczno-biologicznego przetwarzania odpadów komunalnych przeznaczonych do składowania;
- 2) potrzeby inwestycyjne związane z gospodarowaniem odpadami komunalnymi;
- 3) koszty poniesione w związku z odbieraniem, odzyskiem, recyklingiem i unieszkodliwianiem odpadów komunalnych;
- 4) liczbę mieszkańców;
- 5) liczbę właścicieli nieruchomości, którzy nie zawarli umowy, o której mowa w art. 6 ust. 1, w imieniu których gmina powinna podjąć działania, o których mowa w art. 6 ust. 6-12;
- 6) ilość odpadów komunalnych wytwarzanych na terenie gminy;
- 7) ilość zmieszanych odpadów komunalnych, odpadów zielonych odbieranych z terenu gminy oraz powstających z przetwarzania odpadów komunalnych pozostałości z sortowania i pozostałości z mechaniczno-biologicznego przetwarzania odpadów komunalnych przeznaczonych do składowania.

2. Analizę stanu gospodarki odpadami komunalnymi sporządza się w terminie do dnia 30 kwietnia za poprzedni rok kalendarzowy.

3. Analiza stanu gospodarki odpadami komunalnymi podlega publicznemu udostępnieniu na stronie podmiotowej Biuletynu Informacji Publicznej urzędu gminy.

Gmina Międzyzdroje wraz z 27 gminami należy do regionu gospodarki odpadami CZG R- XXI. W regionie znajduje się zarządzany przez Celowy Związek Gmin R-XXI Regionalny Zakład Gospodarowania Odpadami Komunalnymi w Słajsinie wraz z trzema stacjami przeładunkowymi w :

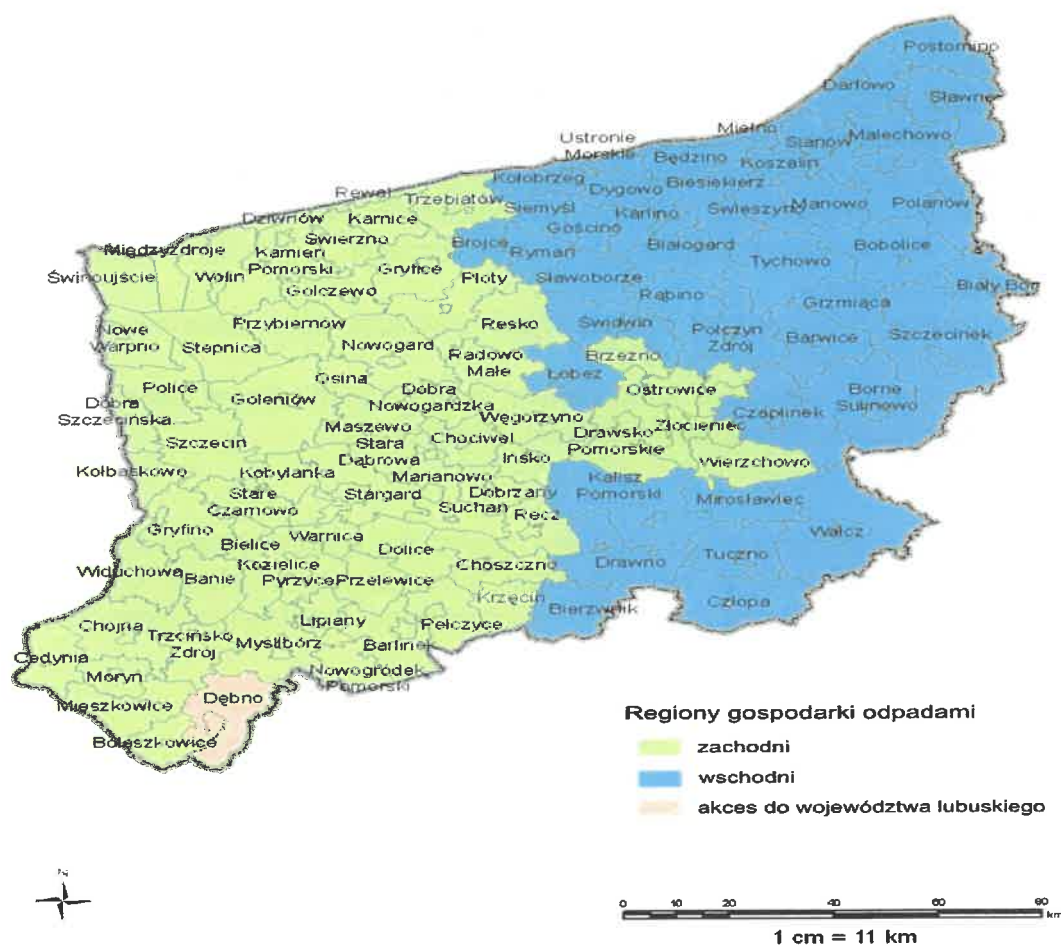
- Mielenku Drawskim,
- Kamieniu Pomorskim- Mokrawicy,
- Świnoujściu.

Regiony gospodarki odpadami w województwie zachodniopomorskim od 27 grudnia 2016r.

27 grudnia 2016r. została podjęta Uchwała Nr XVIII/321/16 Sejmiku Województwa Zachodniopomorskiego w sprawie uchwalenia aktualizacji Planu Gospodarki Odpadami dla Województwa Zachodniopomorskiego na lata 2016-2022 z uwzględnieniem perspektywy na lata 2013-2028.

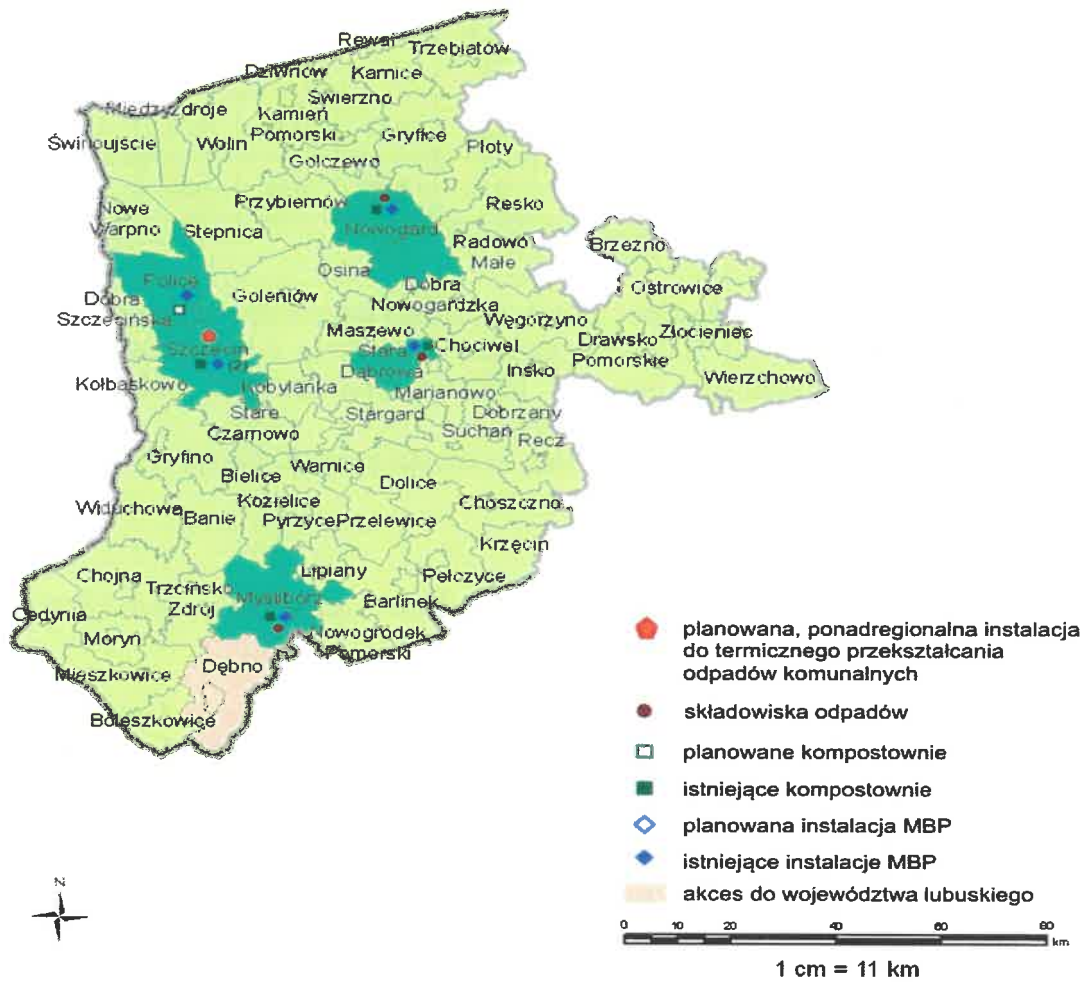
Zgodnie powyższą aktualizacją województwo zachodniopomorskie zostało podzielone na dwa regiony gospodarki odpadami :

- region zachodni,
- region wschodni.



Gmina Międzyzdroje wraz z pozostałymi 64 gminami wchodzi w skład regionu zachodniego.

Poniżej mapa z podziałem administracyjnym regionu oraz graficznym rozmieszczeniem istniejących i planowanych regionalnych instalacji przetwarzania odpadów komunalnych.



W 2018 r. odpady komunalne zebrane w ramach systemu gospodarowania odpadami komunalnymi z terenu Gminy Międzyzdroje zostały przekazane do Regionalnego Zakładu Gospodarowania Odpadami Komunalnymi Słajsinie – Stacji Przeladunkowej Odpadów w Świnoujściu, zarządzanego przez Celowy Związek Gmin R –XXI, którego Gmina Międzyzdroje jest członkiem.

Zgodnie z informacją uzyskaną od CZG R-XXI- prowadzącego regionalną instalację przetwarzania odpadów komunalnych, dostarczone z terenu Gminy Międzyzdroje zmieszane odpady komunalne zostały poddane procesowi mechaniczno-biologicznego przetwarzania, w wyniku, którego odzyskano z łącznej masy odpadów następujące rodzaje odpadów.

Kod odpadu	15 01 01	15 01 02	15 01 04	15 01 05	15 01 07	19 12 01	19 12 02	19 12 03	19 12 12 Frakcja > 80 mm
% odpadu poddany recyklingowi w I półroczu	2,77	0,59	1,10	0,27	0,13	0,21	0,28	0,04	39,70
% odpadu poddany recyklingowi w II półroczu	1,99	0,60	1,16	0,18	0,56	0,08	0,25	0,05	39,70

Dostarczone odpady budowlane zostały w całości odzyskane na kwaterze składowiska w Słajsinie (wykorzystane do budowy i kształtowania skarp i obwałowań na składowisku, tworzenia warstw izolacyjnych oraz do budowy tymczasowych dróg dojazdowych na składowisku).

Odpady ulegające biodegradacji zostały w całości poddane kompostowaniu.

Ogółem w 2018r. z terenu Gminy Międzyzdroje zostało odebranych i przekazanych do zagospodarowania **7107,78 Mg**, w tym :

-7069,09 Mg do CZG R-XXI (SPO w Świnoujściu),

-38,69 Mg podmiotom uprawnionym do odzysku/unieszkodliwienia odpadów.

W ramach systemu gospodarowania odpadami zostało odebranych **6359,71 Mg**, w tym:

- 6321,02 Mg odpadów przez firmę wyłonioną w przetargu PGK Sp. z o.o.,

- 38,69 Mg odpadów w PSZOK-u.

Poza systemem: 748,07 Mg - odpady odebrane przez firmy figurujące w rejestrze działalności regulowanej : PGK Sp. z o.o. i Remondis Sp. z o.o. Oddział w Świnoujściu, w tym ok. 90% to odpady budowlane i rozbiórkowe.

Działalność w zakresie odbioru odpadów komunalnych od właścicieli nieruchomości jest działalnością regulowaną.

Oprócz dwóch wyżej wymienionych przedsiębiorców, PGK Sp. z o.o. i Remondis Sp. z o.o., wpis do rejestru działalności regulowanej posiadają :

- Eco-Serwis Roman Elminowski (Trzebiatów),

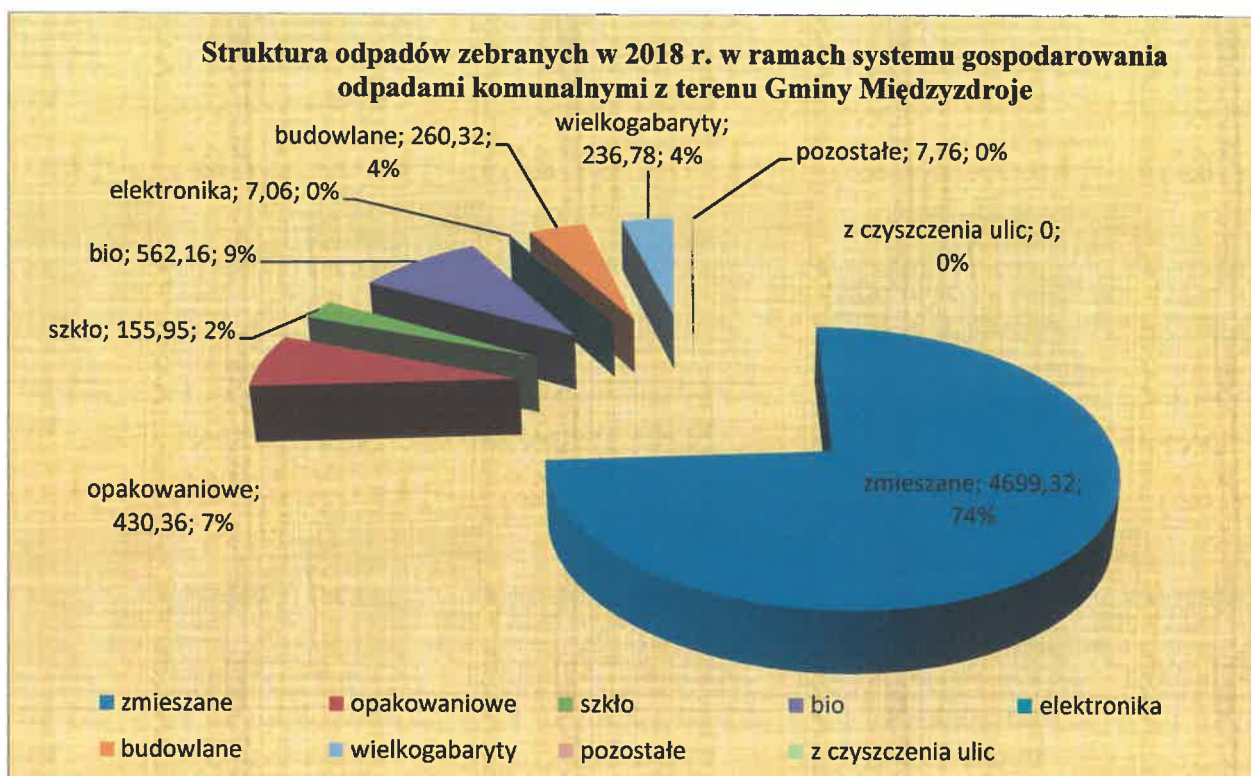
- Suez-Jantra Sp. z o.o. (Szczecin),

- Firma Handlowo-Usługowa Krzysztof Grabowiecki (Gryfice).

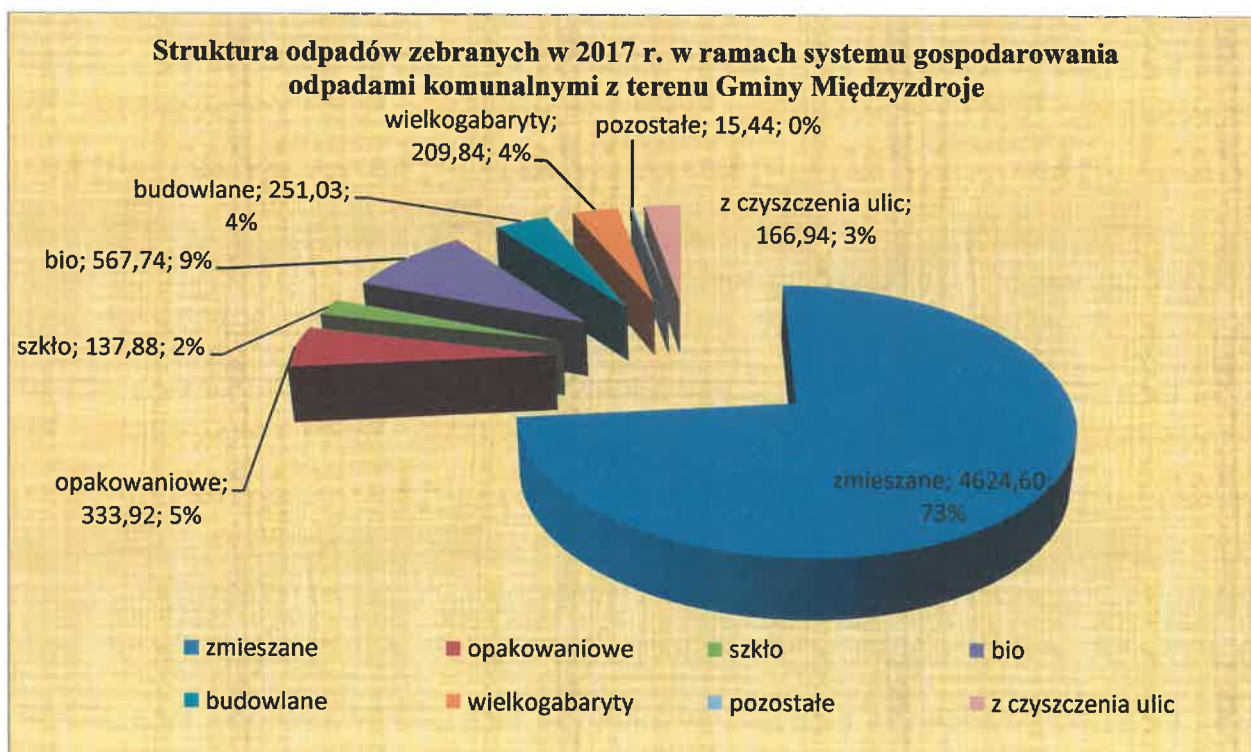
- Firma Handlowo-Usługowa Krzysztof Grabowiecki Sp. z o .o.

W 2018 r. firmy te nie prowadziły działalności na terenie Gminy Międzyzdroje.

Struktura odpadów komunalnych zebranych w 2018 r. w ramach systemu gospodarowania odpadami komunalnymi.



Dla porównania 2017 r.



W porównaniu do 2017 r. w 2018 r. zostało zebranych więcej odpadów o 52,32Mg (tj. 0,82%). W łącznej masie odpadów, udział zebranych zmieszanych odpadów komunalnych wzrósł o 1,61 %, wzrósł udział frakcji selektywnie zbieranych ok. 10,47%

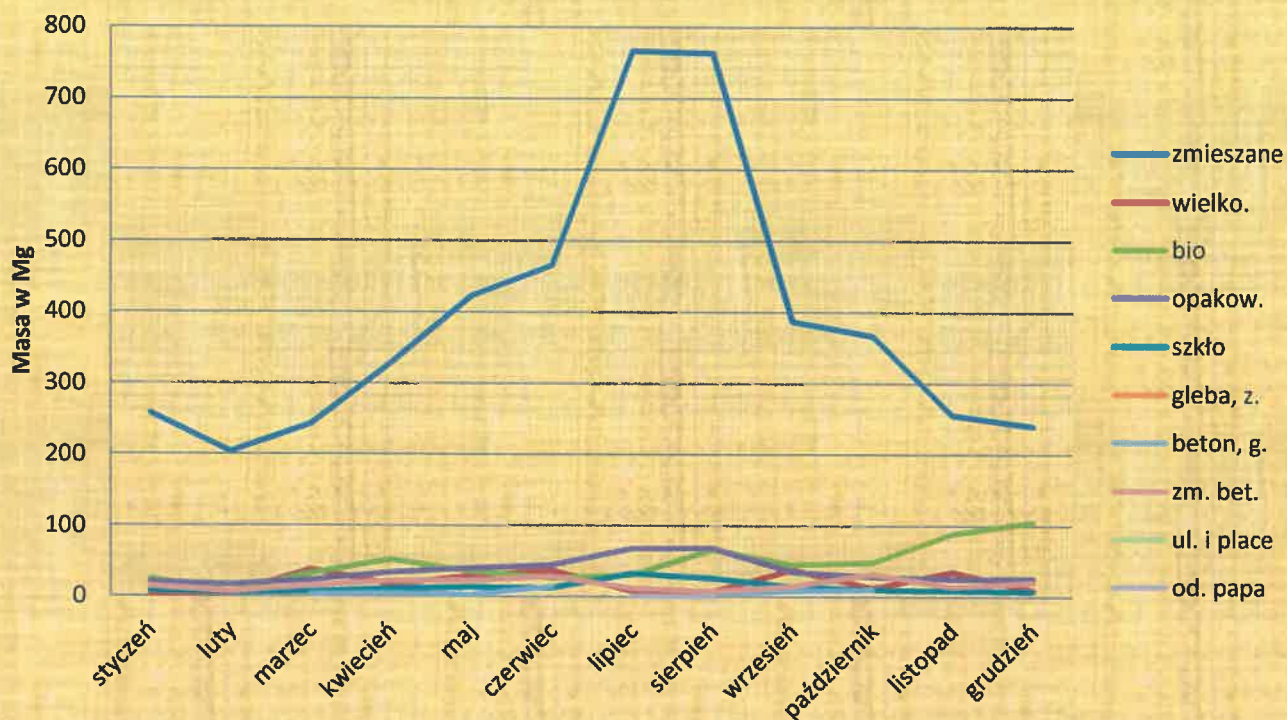
Odpady zabrane w latach 2014 – 2018 w ramach systemu gospodarowania odpadami:

L.p.	Kod odpadu	Rodzaj odpadu	Masa zebranych odpadów [Mg] w ramach systemu g. o.				
			2014	2015	2016	2017	2018
1	20 03 01	niesegregowane odpady komunalne	4047,42	4374,87	4752,5	4624,60	4699,32
2	20 03 07	odpady wielkogabarytowe	85,5	118,22	161,47	209,84	236,78
3	20 02 01	odpady ulegające biodegradacji	444,16	519,76	438,47	567,74	562,16
4	20 01 08	odpady kuchenne uleg. biodegradacji	0	0	0	0	0
5	15 01 06	zmieszane odpady opakowaniowe	352,14	394,17	341,68	333,92	430,36
6	15 01 07	opakowania ze szkła	121,92	132,94	118,8	137,88	155,95
7	20 02 02	gleba i ziemia, w tym kamienie	476,88	55,8	138,06	0	0
8	20 03 03	odpady z czyszczenia ulic i placów	0	156,5	112,84	166,94	0
9	17 01 01	odpady z betonu oraz gruz betonowy	124,41	146,24	145,5	90,64	48,04
10	17 01 07	zmieszane odpady z betonu, gruzu ceglanego	22,74	54,64	74,6	160,39	212,28
11	20 01 35* 20 01 36	zużyty sprzęt elektryczny i elektroniczny	0	17,16	23,22	0	7,06
12	16 01 03	zużyte opony	0	3	16	0	0
13		pozostałe*)	0	0,17	0	0	7,76
14	17 03 80	odpadowa papa	0	0	6,36	15,44	0
Razem			5675,17	5973,47	6329,5	6307,39	6359,71

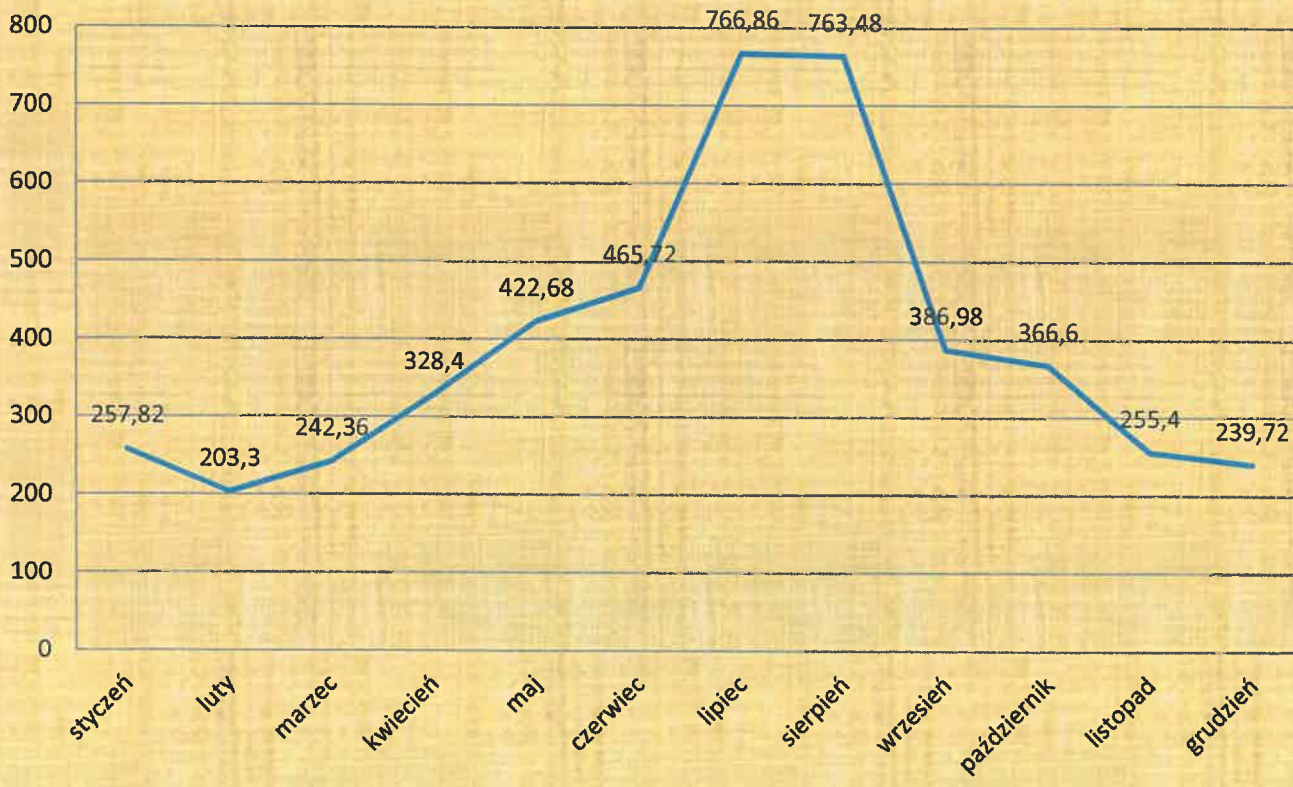
Zestawienie odpadów komunalnych zebranych w 2018 r. w ramach systemu gospodarowania odpadami komunalnymi w poszczególnych miesiącach [Mg]

2017/m-c	200301	200307	200201	150106	150107	200136	170101	170107	200303	170380	Razem
	zmieszane	wielko.	bio	opakow.	szkło	gleba, z.	beton, g.	zm. bet.	ul. i place	od. papa	Razem
styczeń	257,82	2,68	24,60	20,30	7,76			14,12			327,28
luty	203,30	3,94	6,76	17,02	5,58			7,00			243,60
marzec	242,36	37,72	32,64	23,18	6,46		2,78	15,04			360,18
kwiecień	328,40	17,10	51,88	33,74	10,78		4,02	22,14			468,06
maj	422,68	29,40	35,86	40,14	13,18		3,06	23,26		5,40	572,98
czerwiec	465,72	36,90	26,10	44,86	12,16	0,78	14,02	28,48			629,02
lipiec	766,86	7,86	30,86	67,92	32,99			12,52		0,64	919,65
sierpień	763,48	7,44	66,90	68,30	26,38		3,84	7,76		1,72	945,82
wrzesień	386,98	37,78	45,08	35,32	14,50	4,66	8,26	15,24			547,82
październik	366,60	12,16	48,08	28,12	9,98		9,92	32,12			506,98
listopad	255,40	35,16	88,66	25,48	8,68	1,62		14,24			429,24
grudzień	239,72	8,64	104,74	25,98	7,50		2,14	20,36			409,08
Razem	4699,32	236,78	562,16	430,36	155,95	7,06	48,04	212,28	0,00	7,76	6359,71
Udział %	73,89	3,74	8,83	6,77	2,45	0,11	0,76	3,33	0,00	0,12	100,00
Rok 2017											
Razem	4624,60	209,84	567,74	333,92	137,88	0,00	90,64	160,39	166,94	15,44	6307,39
Udział %	73,36	3,32	9,00	5,29	2,18	0,00	1,43	2,54	2,64	0,24	100,00

Odpady odebrane w ramach systemu gospodarowania odpadami komunalnymi w 2018 r.



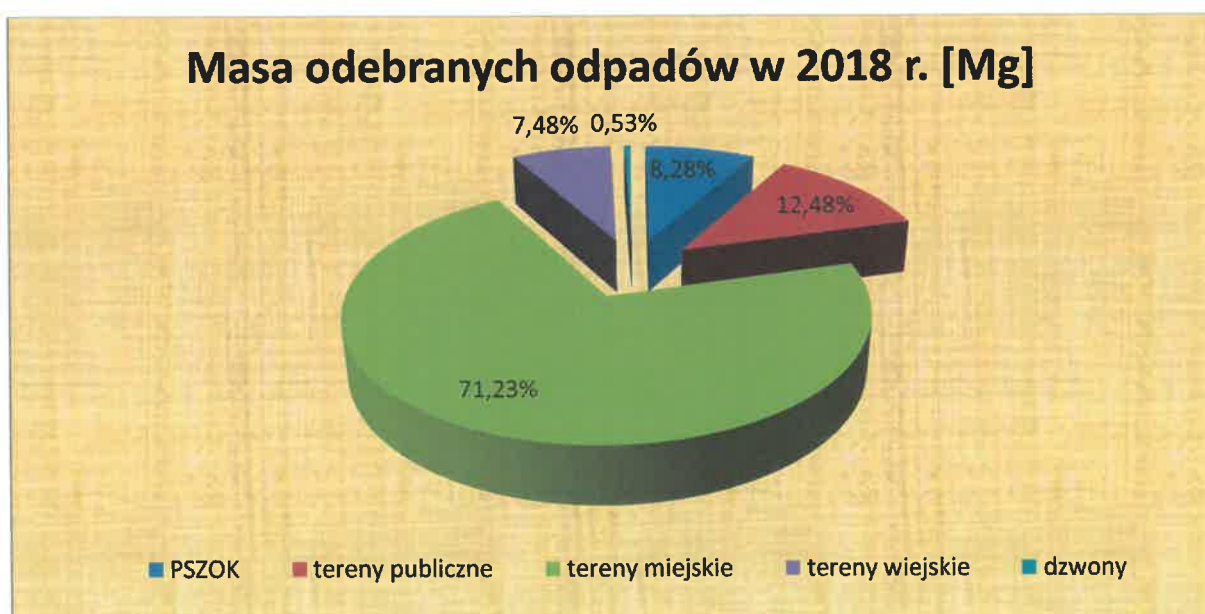
Zmieszane odpady komunalne

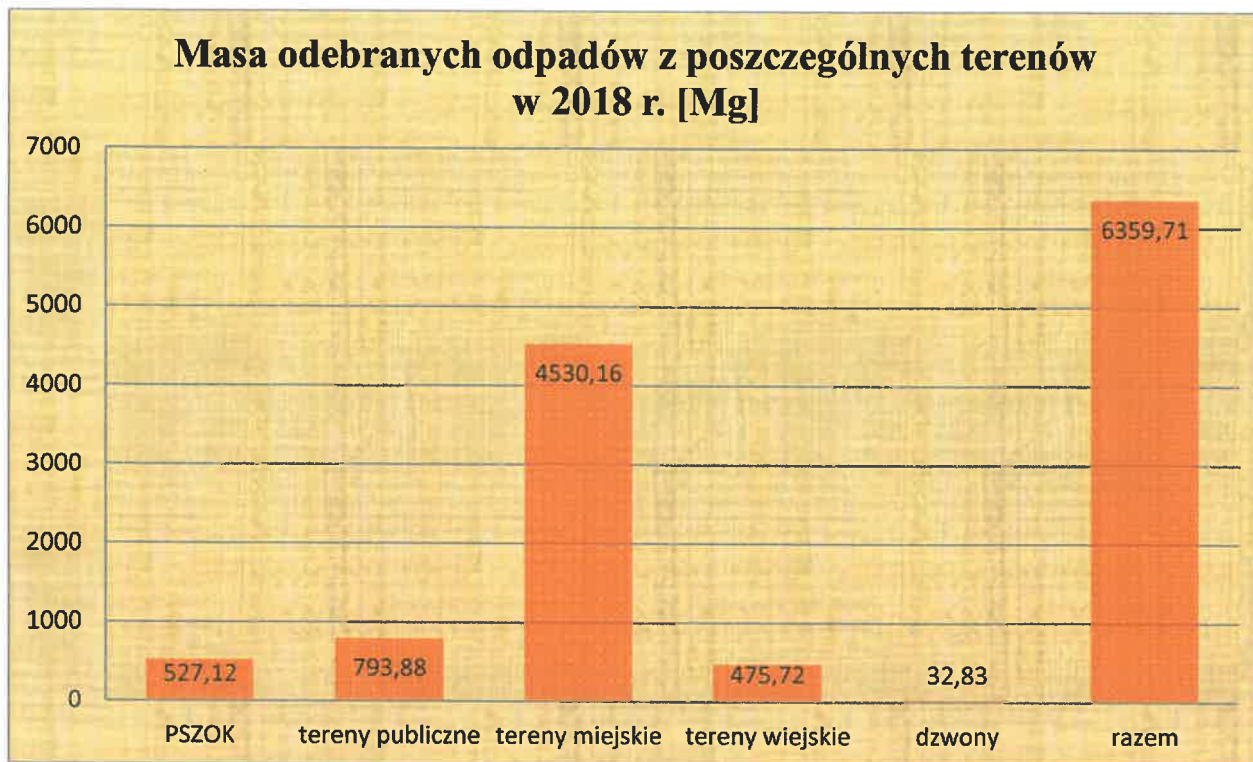


Zestawienie - rodzaje i masa odpadów zebranych w 2018 r. w ramach systemu gospodarowania odpadami komunalnymi z poszczególnych terenów

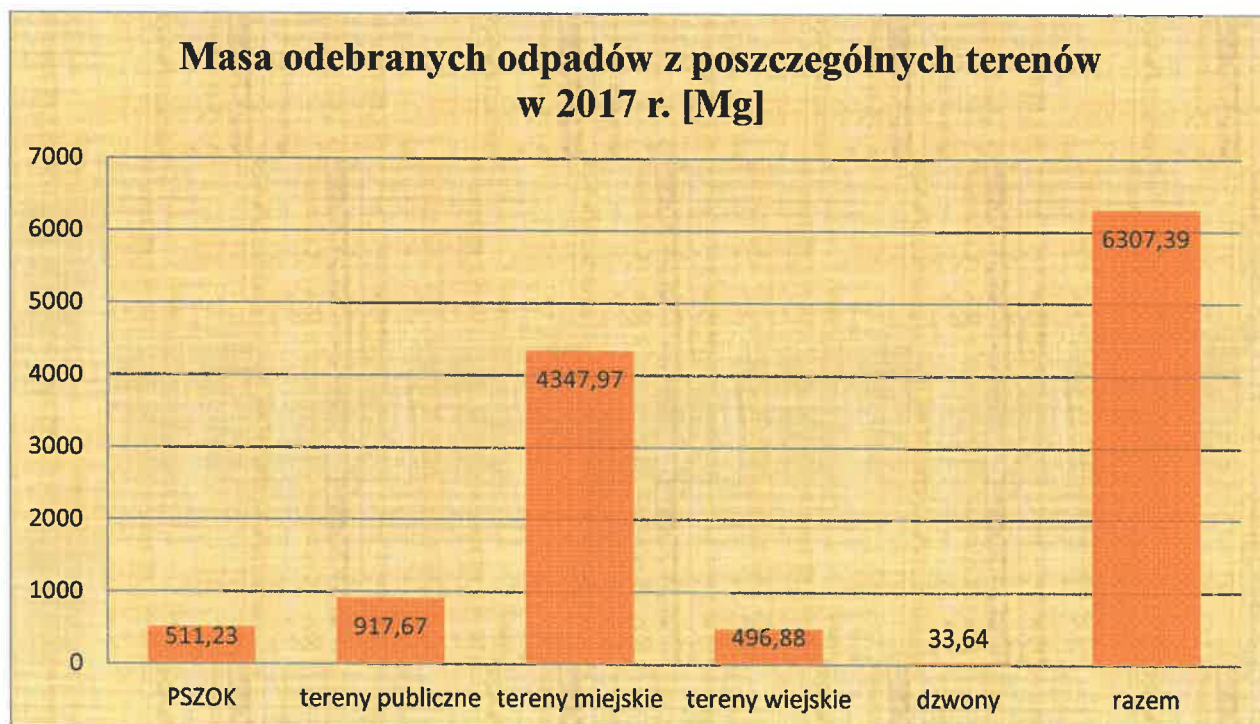
Rodzaje i masa odebranych odpadów w 2018 r. z poszczególnych terenów [Mg]

kod odebranych odpadów	rodzaj odebranych odpadów	masa odebranych odpadów [Mg] 2018r.	PSZOK	tereny publiczne	tereny miejskie	tereny wiejskie	dzwony
20 03 01	niesegregowane odpady komunalne	4699,32	0	510,48	3832,91	355,93	0
20 03 07	odpady wielkogabarytowe	236,78	134,10	0	83,68	19,00	0
20 02 01	odpady ulegające biodegradacji	562,16	54,32	283,40	190,91	33,53	0
15 01 06	zmieszane odpady opakowaniowe	430,36	53,38	0	318,22	47,72	11,04
15 01 07	opakowania ze szkła	155,95	17,24	0	98,76	18,16	21,79
17 01 01	odpady z betonu oraz gruz betonowy z rozbiórek i remontów	48,04	48,04	0	0	0	0
17 01 07	zmieszane odpady z betonu, gruzu ceglanego	212,28	212,28	0	0	0	0
20 01 35* 20 01 36	zużyty sprzęt elektryczny i elektroniczny	7,06	0	0	5,68	1,38	0
16 01 03	zużyte opony	0	0	0	0	0	0
17 03 80	pozostałe *	7,76	7,76	0	0	0	0
Razem		6359,71	527,12	793,88	4530,16	475,72	32,83
Udział %		100,00	8,28	12,48	71,23	7,48	0,53






Dla porównania rok 2017

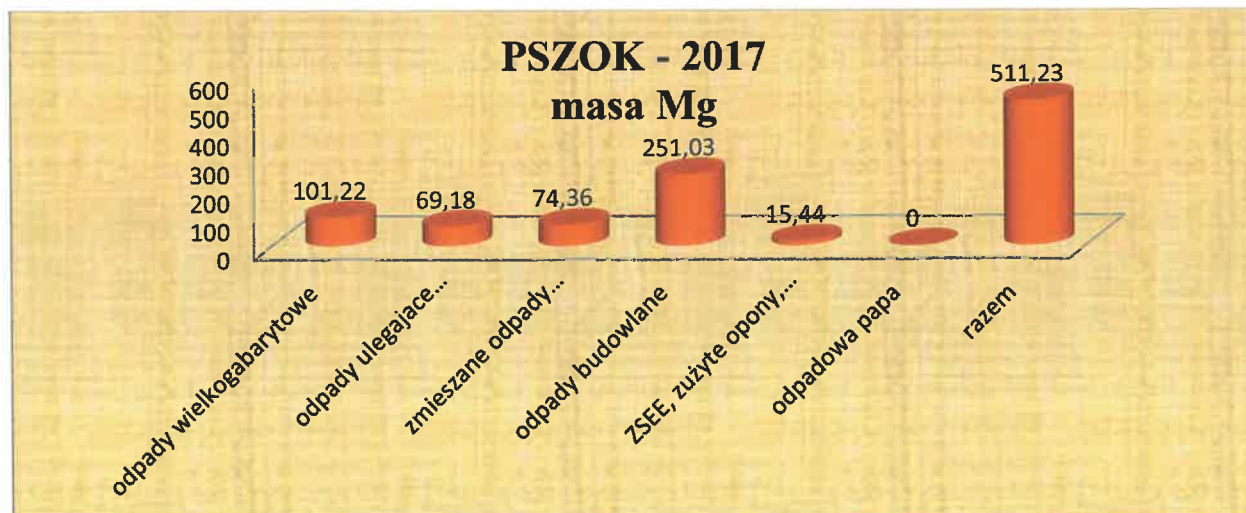


PSZOK - 2018

kod odebranych odpadów	rodzaj odebranych odpadów	PSZOK-2018 masa Mg	Udział %
20 03 07	odpady wielkogabarytowe	134,10	25,44
20 02 01	odpady ulegające biodegradacji	54,32	10,32
15 01 06 15 01 07	zmieszane odpady opakowaniowe, opakowania ze szkła	70,62	13,39
17 01 01 17 01 07	odpady budowlane	260,32	49,38
20 01 35* 20 01 38 16 01 03	ZSEE, zużyte opony, pozostałe*	0	0
17 03 80	odpadowa papa	7,76	1,47
Razem		527,12	100,0

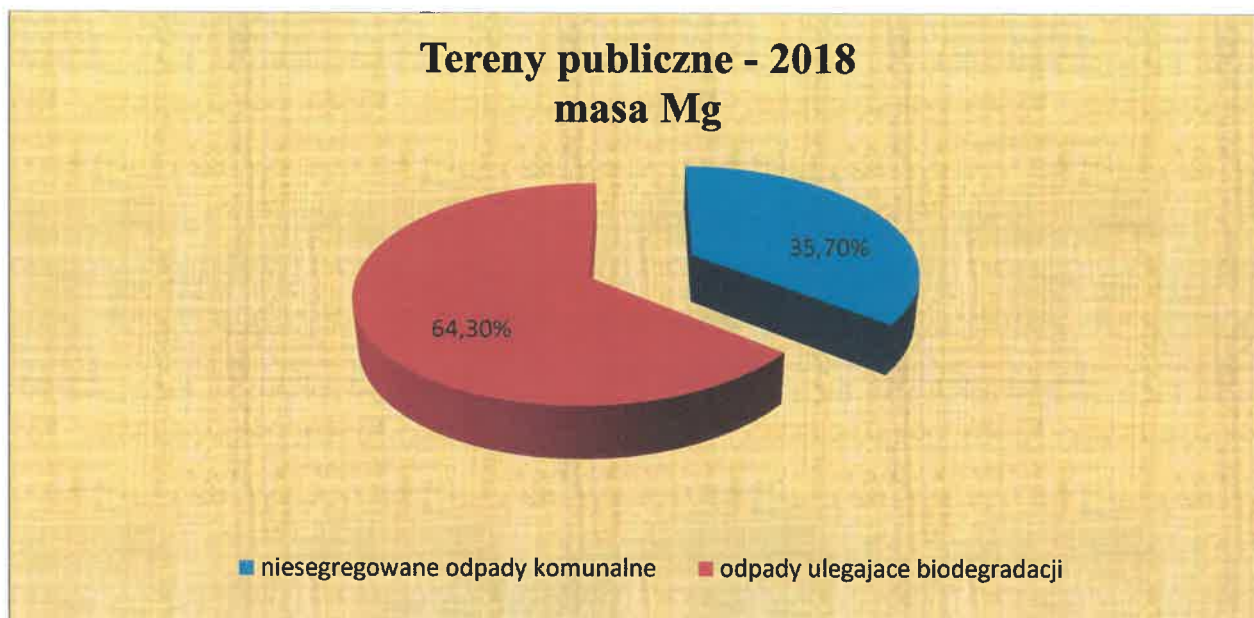


Dla porównania rok 2017:

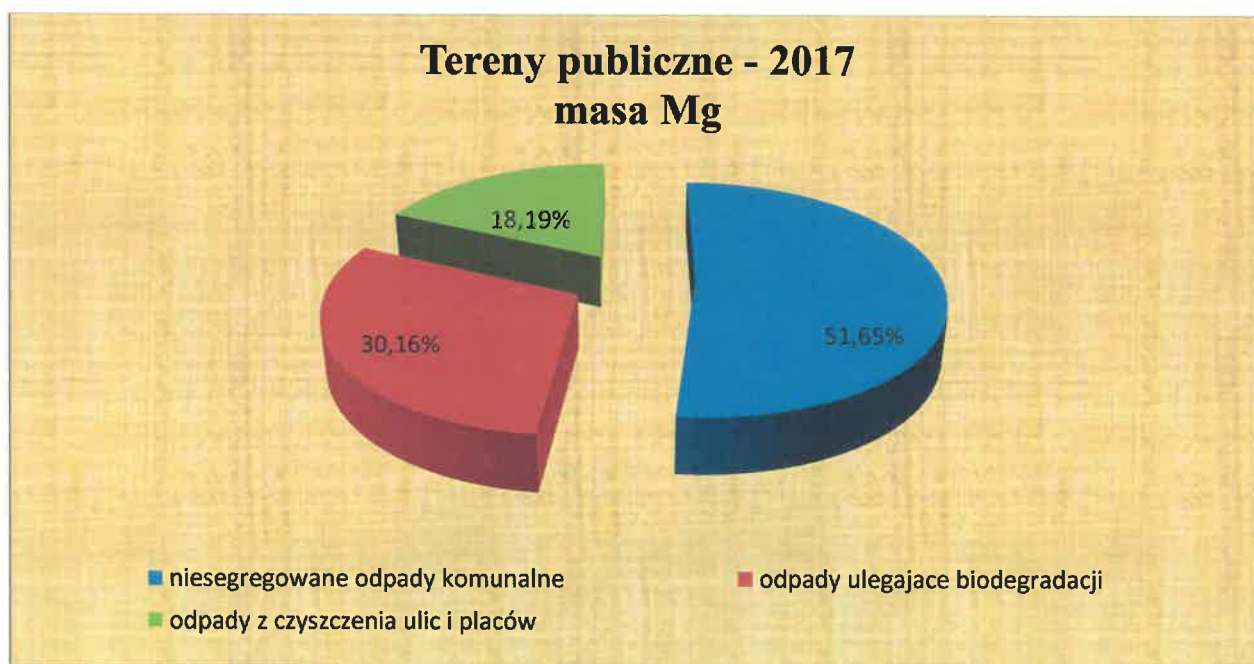


Tereny publiczne - 2018

kod odebranych odpadów	rodzaj odebranych odpadów	Tereny publiczne-2018 masa Mg	Udział %
20 03 01	niesegregowane odpady komunalne	510,48	64,30
20 02 01	odpady ulegające biodegradacji	283,40	35,70
Razem		793,88	100,00

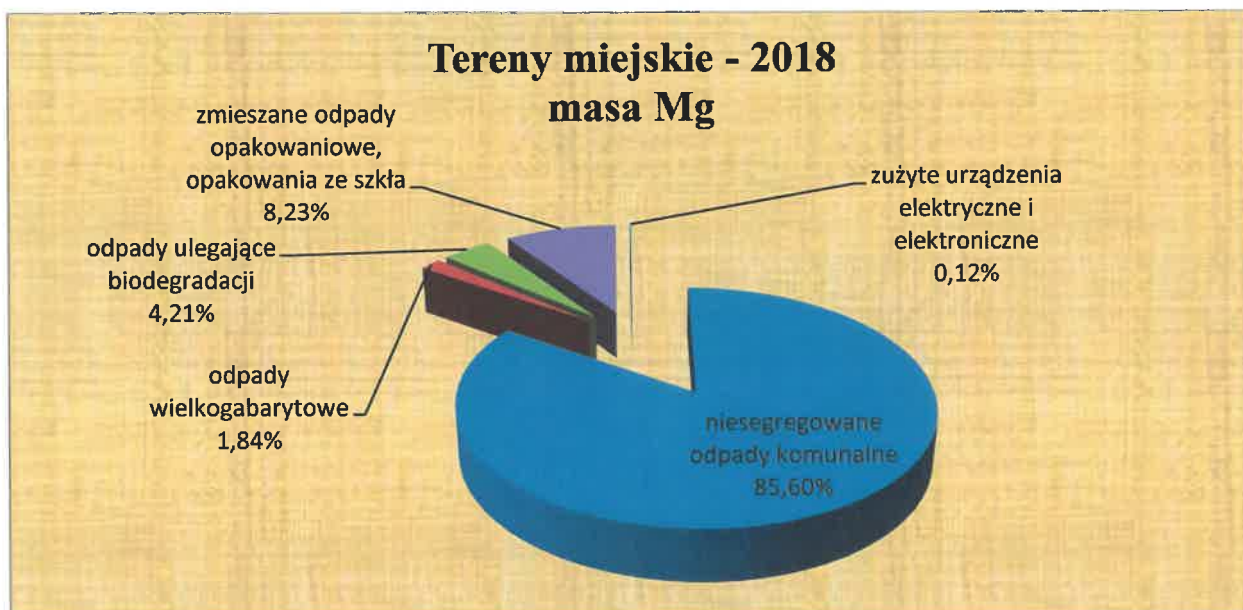


Dla porównania rok 2017 :

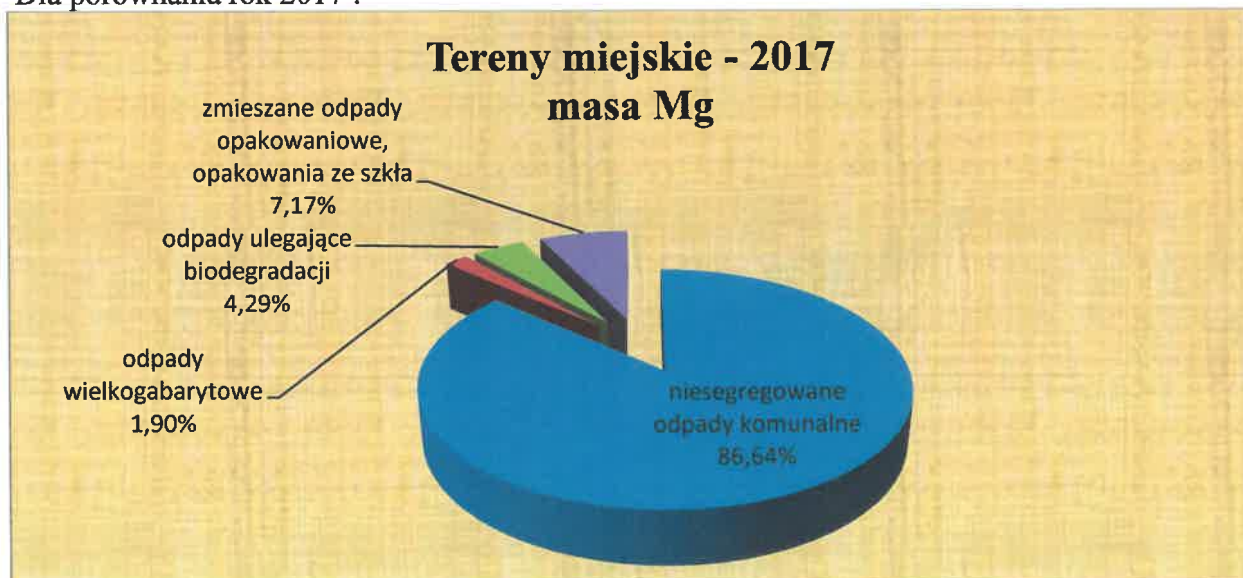


Tereny miejskie - 2018

kod odebranych odpadów	rodzaj odebranych odpadów	Tereny miejskie-2018 masa Mg	Udział %
20 03 01	niesegregowane odpady komunalne	3832,91	85,60
20 03 07	odpady wielkogabarytowe	83,68	1,84
20 02 01	odpady ulegające biodegradacji	190,91	4,21
15 01 06 15 01 07	zmieszane odpady opakowaniowe, opakowania ze szkła	416,98	8,23
20 01 36	zużyte urządzenia elektryczne i elektroniczne	5,68	0,12
Razem		4530,16	100,00

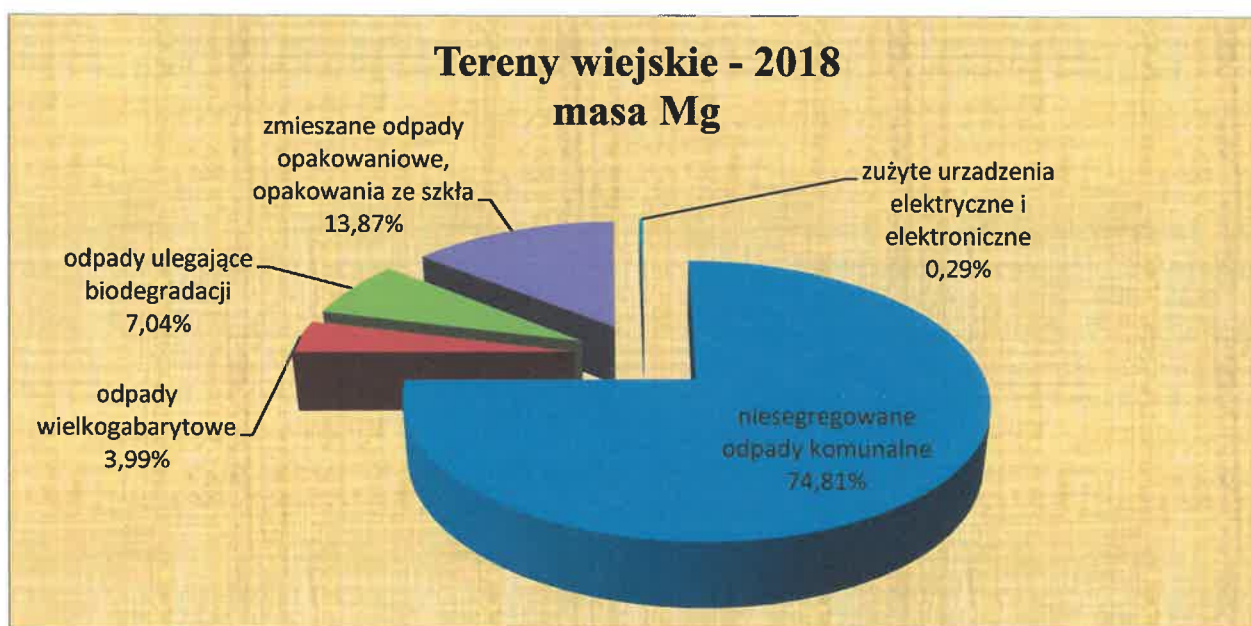


Dla porównania rok 2017 :

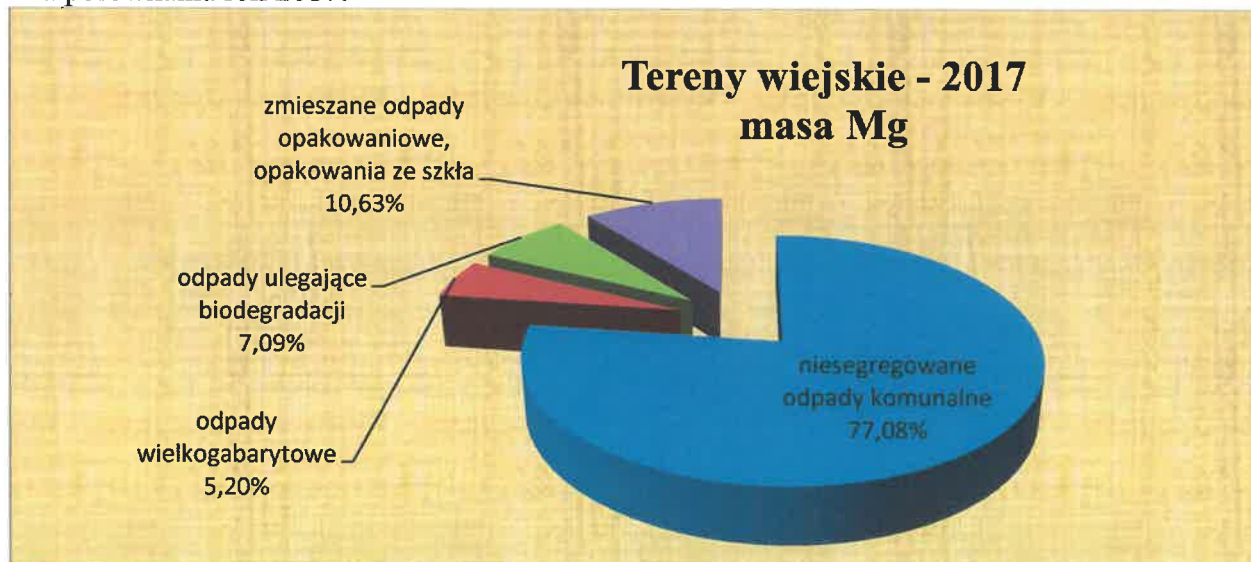


Tereny wiejskie - 2018

kod odebranych odpadów	rodzaj odebranych odpadów	Tereny wiejskie-2018 masa Mg	Udział %
20 03 01	niesegregowane odpady komunalne	355,93	74,81
20 03 07	odpady wielkogabarytowe	19,00	3,99
20 02 01	odpady ulegające biodegradacji	33,53	7,04
15 01 06 15 01 07	zmieszane odpady opakowaniowe, opakowania ze szkła	65,88	13,87
20 01 36	zużyte urządzenia elektryczne i elektroniczne	1,38	0,29
Razem		475,72	100,00



Dla porównania rok 2017:



Informacja o osiągniętych przez Gminę w 2018r. wymaganych poziomach recyklingu, przygotowania do ponownego użycia i odzysku innymi metodami oraz ograniczenia masy odpadów komunalnych ulegających biodegradacji przekazywanych do składowania.

Każda gmina ma obowiązek osiągnąć do dnia 31 grudnia 2020r. określone poziomy segregacji i odzysku niżej wymienionych frakcji odpadów komunalnych:

1) poziom recyklingu i przygotowania do ponownego użycia : papieru, metali, tworzyw sztucznych i szkła w wysokości co najmniej 50% wagowo;

(poziom recyklingu w poszczególnych latach: 2012: 10%, 2013: 12%, 2014: 14%, 2015:16%, 2016: 18%, 2017: 20%, **2018: 30%**, 2019: 40%, 2020: 50%

2) poziom recyklingu, przygotowania do ponownego użycia i odzysku odpadów budowlanych i rozbiórkowych w wysokości co najmniej 70% wagowo

(poziom recyklingu w poszczególnych latach: 2012: 30%, 2013: 36%, 2014: 38%, 2015:40%, 2016: 42%, 2017: 45%, **2018: 50%**, 2019: 60%, 2020: 70%

3) ograniczenie do 35% składowania odpadów komunalnych ulegających biodegradacji przekazywanych do składowania, w stosunku do masy tych odpadów wytworzonych w 1995r.

(poziom ograniczenia masy odpadów ulegających biodegradacji w poszczególnych latach : 2012: 75%, 2013: 50%, 2014: 50%, 2015: 50%, 2016: 45%, 2017: 45%, **2018: 40%**, 2019: 40%, 2020: 35%)

OUB₁₉₉₅ - masa odpadów komunalnych ulegających biodegradacji wytworzonych w 1995 r. [Mg] dla Gminy Międzyzdroje, obliczona na podstawie liczby mieszkańców miasta i wsi na obszarze gminy wg GUS :

$$OUB_{1995} = 0,155 \cdot L_m + 0,047 \cdot L_w \text{ [Mg]} = 0,155 \times 5848 + 0,047 \times 933 = \mathbf{950,3Mg}$$

Osiągnięte przez Gminę poziomy recyklingu, przygotowania do ponownego użycia papieru, metali, tworzyw sztucznych i szkła:

Rok 2014 : 77,7% (wymagany 14%)

Rok 2015 : 87,6% (wymagany 16%)

Rok 2016 : 91,74% (wymagany 18%)

Rok 2017 : 59,1% (wymagany 20%)

Rok 2018 : 54,48 % (wymagany 30%)

Osiągnięte przez Gminę poziomy recyklingu, przygotowania do ponownego użycia i odzysku innymi metodami innych niż niebezpieczne odpadów budowlanych i rozbiórkowych :

Rok 2014 : 100% (wymagany 38%)

Rok 2015 : 100% (wymagany 40%)

Rok 2016 : 100% (wymagany 42%)

Rok 2017 : 92,57% (wymagany 45%)

Rok 2018 : 74,35% (wymagany 50%)

Osiągnięte poziomy ograniczenia masy odpadów komunalnych ulegających biodegradacji kierowanych do składowania :

Rok 2013 : 112,9% (wymagany 50%)

Rok 2014 : 107% (wymagany 50 %)

Rok 2015 : 79,6 % (wymagany 50%)

Rok 2016 : 0 % (wymagany 45%) (pozostałości z sortowania zmieszanych odpadów nie były składowane, zostały przekazane firmie Remondis)

Rok 2017 : 0% (wymagany 45%)

Rok 2018 : 0% (wymagany 40%)

Decyzją Zachodniopomorskiego Wojewódzkiego Inspektora Ochrony Środowiska z dnia 7.09.16r. została wymierzona Gminie Międzyzdroje kara pieniężna w wysokości 69004zł za nieosiągnięcie wymaganego w 2013r. poziomu ograniczenia masy odpadów komunalnych ulegających biodegradacji przekazywanych do składowania.

Wniesione od powyższej decyzji odwołanie nie zostało jeszcze rozpatrzone przez Głównego Inspektora Ochrony Środowiska .

Ustalony w rozporządzeniu Ministra Środowiska z dnia 25 maja 2012r. w sprawie poziomów ograniczenia masy odpadów komunalnych ulegających biodegradacji przekazywanych do składowania oraz sposobu obliczania poziomu ograniczania tych odpadów (Dz.U. z 2012r. poz. 676), sposób obliczania poziomu ograniczenia masy odpadów komunalnych ulegających biodegradacji przekazywanych do składowania jest krzywdzący dla naszej gminy, ponieważ nie uwzględnia turystycznego charakteru gminy.

Odniesienie się przy obliczaniu poziomu ograniczenia masy odpadów do roku bazowego 1995 i uwzględnienie tylko danych statystycznych dotyczących liczby mieszkańców zamieszkujących gminę bez uwzględnienia turystów, istotnie utrudni (a nawet uniemożliwi) osiągnięcie określonych w rozporządzeniu poziomów. Turyci przebywający w gminie w 1995r. i obecnie, istotnie wpłynęli/wpływają na zwiększenie masy odbieranych odpadów komunalnych.

Bez powiązania sposobu obliczania poziomu ograniczenia masy odpadów ulegających biodegradacji przekazywanych do składowania, z liczbą turystów, która przebywa w naszej gminie, osiągnięcie określonego w rozporządzeniu poziomu nie będzie możliwe.

Ile w 2018r. płaciliśmy za odbiór odpadów ?

Stawki opłat za gospodarowanie odpadami komunalnymi

Nieruchomości zamieszkałe i „mieszane” : od ilości zużytej wody z danej nieruchomości.

Odpady komunalne zbierane i odbierane w sposób selektywny :
4,0zł/m³ – zużytej wody (średniomiesięczne za rok poprzedni).

Odpady komunalne zbierane i odbierane w sposób nieselektywny :
7,0zł/m³ – zużytej wody (średniomiesięczne za rok poprzedni).

Nieruchomości, na których świadczone są usługi hotelarskie:

Odpady komunalne zbierane i odbierane w sposób selektywny :
4,0zł/m³ – zużytej wody (średniomiesięczne za rok poprzedni).

Odpady komunalne zbierane i odbierane w sposób nieselektywny :
7,0zł/m³ – zużytej wody (średniomiesięczne za rok poprzedni).

Nieruchomości niezamieszkałe : od zadeklarowanej liczby pojemników z odpadami komunalnymi

Odpady komunalne zbierane i odbierane w sposób selektywny :
(za jednorazowe opróżnienie pojemnika)

- o pojemności 60 l – 7,00zł
- o pojemności 120 l – 13,00zł
- o pojemności 240 l – 25,00zł
- o pojemności 1100 l – 105,00zł

Odpady komunalne zbierane i odbierane w sposób nieselektywny :

- o pojemności 60 l – 11,70zł
- o pojemności 120 l – 23,40zł
- o pojemności 240 l – 46,80zł
- o pojemności 1100 l – 182,00zł

Nieruchomości, na których znajdują się domki letniskowe lub inne nieruchomości wykorzystywane na cele rekreacyjno-wypoczynkowe, wykorzystywane jedynie przez część roku, ryczałtowa stawka opłaty w wysokości :

- 154 zł rocznie, jeżeli odpady są zbierane i odbierane w sposób selektywny,
- 257,40 zł rocznie, jeżeli odpady nie są zbierane i odbierane w sposób selektywny.

Za co ?

W zamian za uiszczoną opłatę od właścicieli nieruchomości odbierane są frakcje odpadów komunalnych :

- zmieszane odpady komunalne,
- szkło,
- frakcja sucha - papier i tektura, tworzywa sztuczne, metale, opakowania wielomateriałowe,
- odpady komunalne ulegające biodegradacji,
- przeterminowane leki i chemikalia,
- zużyty sprzęt elektryczny i elektroniczny,
- meble i inne odpady wielkogabarytowe,
- odpady budowlane i rozbiórkowe,
- zużyte opony.

Bezpośrednio z posesji (u źródła) odbierane są:

- zmieszane odpady komunalne,
- szkło,
- frakcja sucha - papier i tektura, tworzywa sztuczne, metale, opakowania wielomateriałowe,
- odpady komunalne ulegające biodegradacji.

W systemie zbiórki objazdowej odbierane są:

- zużyty sprzęt elektryczny i elektroniczny,
- meble i inne odpady wielkogabarytowe.

W PSZOK-u , od poniedziałku do piątku w godzinach od 10-ej do 18-tej^{*)} odbierane są nieograniczone ilości wszystkich selektywnie zebranych odpadów z wyłączeniem odpadów budowlanych i rozbiórkowych (limit 500kg rocznie na pojedynczą nieruchomość):

- szkło
- frakcja sucha (papier i tektura, tworzywa sztuczne, metale, opakowania wielomateriałowe)
- odpady komunalne ulegające biodegradacji
- przeterminowane leki i chemikalia
- zużyty sprzęt elektryczny i elektroniczny
- meble i inne odpady wielkogabarytowe
- odpady budowlane i rozbiórkowe
- zużyte opony

*) od 2016r. w okresie od 1 maja do 31 października w soboty w godzinach od 10.00 do 14.00

PSZOK wymaga rozbudowy, m.in. polegającej na utwardzeniu terenu, zapewnieniu swobodnego wjazdu samochodów, wyposażenia w instalację do odprowadzania odcieków z odpadów gromadzonych w pojemnikach i kontenerach, wybudowania wiaty i boksów, zadaszenia miejsc, w których magazynowane są odpady wielkogabarytowe, zużyty sprzęt elektryczny i elektroniczny, odpady budowlane i rozbiórkowe.

Z jaką częstotliwością ?

rodzaj odpadu	tereny miejskie		tereny wiejskie	
	w sezonie 1.07.- 31.08	poza sezonem	w sezonie 1.07.- 31.08	poza sezonem
odpady zmieszane	2 x w tygodniu	1 x w tygodniu	1x w tygodniu	
frakcja sucha	2 x w tygodniu	1 x w tygodniu	1x w tygodniu	
odpady biodegradowalne w 2017r., w 2018 r.	2 x w tygodniu	1 x w tygodniu	1 x w tygodniu	2 x w miesiącu
szkło	2 x w miesiącu	1 x w miesiącu	1 x w miesiącu	
meble i inne odpady wielkogabarytowe ZSEE - w 2017r., w 2018r.	4 x w roku			

Wskaźnik wytwarzania zmieszanych odpadów komunalnych w ramach systemu gospodarowania odpadami w przeliczeniu na jednego mieszkańca w latach 2014-2018

Rok	2014	2015	2016	2017	2018*
Tereny miejskie					
liczba mieszkańców	5477	5404	5354	5144	6520
masa zebranych zmieszanych odpadów komunalnych [Mg]	3762	4004	4341	4242	4343
wskaźnik wytwarzania w przeliczeniu na 1 mieszkańca w kg	687	741	811	825	666
Tereny wiejskie					
liczba mieszkańców	1108	1083	1085	1048	1114
masa zebranych zmieszanych odpadów komunalnych [Mg]	286	371	412	383	356
wskaźnik wytwarzania w przeliczeniu na 1 mieszkańca w kg	258	343	379	365	320
Gmina Międzyzdroje					
liczba mieszkańców	6585	6487	6439	6192	7634
masa zebranych zmieszanych odpadów komunalnych [Mg]	4047	4375	4753	4625	4699
wskaźnik wytwarzania w przeliczeniu na 1 mieszkańca w kg	615	674	738	747	616

*Liczba mieszkańców liczona na podstawie danych pochodzących ze złożonych właścicielami nieruchomości deklaracji o wysokości opłaty za gospodarowanie odpadami komunalnymi według stanu na dzień 31 grudnia 2018 r.

Koszty poniesione w związku z funkcjonowaniem systemu gospodarowania odpadami komunalnymi

Rok 2018		
Dochody	zł	%
Wpływy z tytułu opłaty za gospodarowanie odpadami komunalnymi	3646875,33	
Koszty	zł	%
odzysku i unieszkodliwiania odpadów komunalnych (zagospodarowania)*	1442152,28	41,17
odbierania, transportu, zbierania odpadów komunalnych**	1581089,28	45,12
tworzenia i utrzymania punktu selektywnego odbierania odpadów	131694,00	3,75
obsługi administracyjnej systemu	348995,43	9,96
Razem	3503930,99	100,00
Różnica pomiędzy dochodami i kosztami	142944,34	
Należności z tytułu opłaty za gospodarowanie odpadami komunalnymi	4085421,01	100,00
Zaległości z tytułu opłaty za gospodarowanie odpadami komunalnymi ***	464721,04	11,37
Różnica pomiędzy należnościami i kosztami	581490,02	

Koszty poniesione w 2018 r. za usługę wykonaną w grudniu 2017 r.		
odzysku i unieszkodliwiania odpadów komunalnych (zagospodarowania)	39032,54	
odbierania, transportu, zbierania odpadów komunalnych	91234,59	
Razem	130267,13	

* koszty przyjęcia i zagospodarowania odpadów do RZGO wg "cennika 2018"

** koszty transportu wg ceny z przetargu: 251,64zł/Mg

*** w tym zaległości bez odsetek i kosztów upomnienia za 2013r.: 23723,45zł, za 2014r.: 33645,44zł, za 2015 r.: 41325,00zł, za 2016r.: 31293,93zł, za 2017r.: 48006,05zł, za 2018r.:153373,24

Wydatki poniesione w latach 2014-2017 w ramach systemu gospodarowania odpadami:

Wydatki /Rok	2015	Udział %	2016	Udział %	2017	Udział %	2018	Udział %
zagospodarowanie odpadów	1279722,97	43,8	1391901,07	43,44	1445261,98	41,20	1442152,28	41,17
odbieranie i transp. odpadów	1135652,55	38,9	1358132,57	42,39	1563126,87	44,58	1581089,28	45,12
utrzymanie PSZOK	108480,00	3,7	138190	4,31	141594,00	4,03	131694,00	3,75
wyposażenie PSZOK	0	0,0	0	0,00	0,00	0,00	0,00	0,00
rozbudowa PSZOK	0	0,0	0	0,00	0,00	0,00	0,00	0,00
obsługa administracyjna	292817,17	10,0	290376,68	9,06	357763,81	10,19	336892,23	9,62
edukacja	0	0,0	1716,81	0,05	0,00	0,00	12103,20	0,34
pojemniki i kosze uliczne	101757,90	3,5	23767,3	0,74	0,00	0,00	0,00	0,00
Razem	2918430,59	100,0	3204084,42	100,00	3507746,66	100,00	3503930,99	100,00



W latach 2015-2018:

- zmalał udział wydatków związanych z zagospodarowaniem odpadów z 43,80% w 2015r. do 41,17% w 2018r.
- wzrósł udział kosztów odbioru i transportu odpadów o 6,22 % :z 38,90% do 45,12 %.

Porównanie danych dotyczących opłat za gospodarowanie odpadami w latach 2015-2018:

Wyszczególnienie/Rok	2015	2016	2017	2018	kol.4-kol.3	% kol.4/kol.3
	1	2	3	4	5	
Należności z tytułu opłaty za odpady	3372793	3386119,9	3828950,34	4085421,01	256470,67	106,69%
Dochody z tytułu opłaty za odpady	3081518	3081131,8	3433312,86	3646875,33	213562,47	106,22%
Zaległości	309619,76	319142,05	412967,40	464721,04	51753,64	112,53%
Wydatki	2918431	3204084,42	3507746,66	3503930,99	-3815,67	99,89%
Różnica pomiędzy należnościami a wydatkami	454362,6	182035,45	321203,68	581490,02	-	-
Różnica pomiędzy dochodami a wydatkami	163086,9	-122952,63	-74433,80	142944,34	-	-
Masa zebranych odpadów w Mg	5973,47	6329,5	6307,39	6359,71	52,32	100,82%
Koszty transportu wg ceny z przetargu zł/Mg	194,29	215,46	251,64	251,64	0,00	100,00%

W porównaniu do 2015r., w 2018r. wydatki wzrosły o 20,06%.

W porównaniu do 2015r., w 2018r. masa zebranych odpadów wzrosła o 6,46%.

Należności z tytułu opłaty za gospodarowanie odpadami komunalnymi w zależności od sposobu zbiórki odpadów na terenach zamieszkałych i mieszanych oraz niezamieszkałych

Rok 2018

Rodzaj nieruchomości	Należności ¹⁾ w 2018r. z tytułu opłaty za gospodarowanie odpadami komunalnymi		Sposób zbiórki odpadów				zaległości ²⁾	
			selektywny		nieselektywny			
	zł	%	zł	%	zł	%	zł	%
Nieruchomości niezamieszkałe	905 191,40	22,50	290 826,60	15,20	614 364,80	29,27	31 695,84	9,56
Nieruchomości zamieszkałe i mieszane	1 987 697,25	49,51	1 183 638,20		804 059,05	38,30	276 304,16	83,42
zużycie wody w m ³	410 775,13		295 909,55	61,81	114 865,58			
Nieruchomości, na których świadczone są usługi hotelarskie	1 121 169,60	27,99	440 223,80	22,99	680 945,80	32,43	23 294,78	7,02
Zużycie wody w m ³	207 312,21		109 980,70		97 331,51			
Razem	4 014 058,25	100	1 914 688,60	47,69	2 099 369,65	44,06	331 367,11	8,25

1) bez odsetek i kosztów upomnienia 71362,76 zł

2) w tym zaległości netto za: za 2013r.: 23723,45zł, za 2014r.: 33645,44zł, za 2015 r.: 41325,00zł, za 2016r.: 31293,93zł, za 2017r.: 48006,05zł, za 2018r.: 153373,24

Rok 2017

Rodzaj nieruchomości	Należności ¹⁾ w 2017r. z tytułu opłaty za gospodarowanie odpadami komunalnymi		Sposób zbiórki odpadów				zaległości ²⁾	
			selektywny		nieselektywny			
	zł	%	zł	%	zł	%	zł	%
Nieruchomości niezamieszkałe	2047106,53	54,3	463428,00	22,6	1583678,53	77,4	150487,12	7,35
Nieruchomości zamieszkałe i mieszane	1723341,60	45,7	912624,00	53	810717,60	47	223080,13	12,94
zużycie wody w m ³	343972,80		228156,00		115816,80			
Razem	3770448,13	100	1376052,00	36,5	2394396,13	63,5	373567,25	9,90

1) bez odsetek i kosztów upomnienia 58502,21

2) w tym zaległości netto za: 2013r.: 30158,37zł, 2014r.: 36022,24zł, 2015r.: 44285,80zł, 2016r.: 53885,19zł, 2017r.: 209215,65zł

Rodzaj nieruchomości	Liczba podmiotów, które złożyły w 2018 r. deklarację		Sposób zbiórki odpadów			
	szt.	%	selektywny		nieselektywny	
			szt.	%	szt.	%
Nieruchomości niezamieszkałe	260	12,24	115	10,64	145	13,90
Nieruchomości zamieszkałe i mieszane	1734	81,69	908	84,09	826	79,20
Nieruchomości, na których świadczone są usługi hotelarskie	129	6,07	57	5,27	72	6,90
Razem	2123	100	1080	50,87	1043	49,13

W 2018r. zostały podjęte uchwały dotyczące systemu gospodarowania odpadami komunalnymi, które weszły w życie z dniem 1 stycznia 2018r.:

- Uchwała Nr L/536/18 Rady Miejskiej w Międzyzdrojach z dnia 11 października 2018r. w sprawie szczegółowego sposobu i zakresu świadczenia usług w zakresie odbierania odpadów komunalnych od właścicieli nieruchomości i zagospodarowania tych odpadów, w zamian za uiszczoną przez właściciela nieruchomości opłatę za gospodarowanie odpadami komunalnymi.

- Uchwała Nr L/537/18 Rady Miejskiej w Międzyzdrojach z dnia 11 października 2018r. w sprawie regulaminu utrzymania czystości i porządku na terenie Gminy Międzyzdroje.

- Uchwała Nr L/538/18 Rady Miejskiej w Międzyzdrojach z dnia 11 października 2018r. w sprawie wzorów deklaracji o wysokości opłaty za gospodarowanie odpadami komunalnymi, składanej przez właścicieli nieruchomości, obowiązujących na terenie Gminy Międzyzdroje.

- Uchwała Nr III/32/18 Rady Miejskiej w Międzyzdrojach z dnia 20 grudnia 2018r. w sprawie zmiany uchwały Nr L/538/18 Rady Miejskiej w Międzyzdrojach z dnia 11 października 2018r. w sprawie wzorów deklaracji o wysokości opłaty za gospodarowanie odpadami komunalnymi, składanej przez właścicieli nieruchomości, obowiązujących na terenie Gminy Międzyzdroje.

Przetarg na odbieranie odpadów komunalnych

Zgodnie z ustawą o utrzymaniu czystości i porządku w gminach, burmistrz jest obowiązany zorganizować przetarg na odbieranie odpadów komunalnych od właścicieli nieruchomości.

7 października 2016r. został ogłoszony przetarg na realizację usługi „Obsługa systemu gospodarowania odpadami komunalnymi - zapewnienie odbioru i transportu odpadów komunalnych” w okresie od 1.01.17r. do 31.12.18r.

Oferty złożyli Wykonawcy:

- 1) Przedsiębiorstwo Gospodarki Komunalnej z siedzibą w Kamieniu Pomorskim,
cena ofertowa brutto : 3 334 230 zł (251,64 zł/Mg)
- 2) Remondis Szczecin Sp. z o.o. z siedziba w Szczecinie,
cena ofertowa brutto ; 3 663 360 zł (276,48zł/Mg).

oferta 2/oferta 1= 276,48/251,64=1,0987

29.12.16r. z wykonawcą, który złożył najkorzystniejszą ofertę, tj. Przedsiębiorstwem Gospodarki Komunalnej Sp. z o.o., została zawarta umowa na realizację usługi na dwa lata.

W porównaniu do 2016r. cena usługi, odbioru i transportu odpadów komunalnych w latach 2017 i 2018, wzrosła o 16,8%, tj. z 215,46zł/Mg na 251,64zł/Mg.

Tak znaczny wzrost ceny był jednym z czynników zwiększenia stawek opłat za gospodarowanie odpadami komunalnymi od 1 stycznia 2017r.

Załączniki :

-, „Cennik 2017” opłat za przyjęcie odpadów do Regionalnego Zakładu Gospodarowania Odpadami w Słąksinie oraz stacji przeładunkowych odpadów w Mielenku Drawskim, Mokrawicy i Świnoujściu za 1Mg odpadów,- obowiązujący w roku 2018

- Sprawozdanie Burmistrza Międzyzdrojów z realizacji zadań z zakresu gospodarowania odpadami komunalnymi za 2018r.

CENNIK 2017

OPLAT ZA PRZYJĘCIE ODPADÓW DO REGIONALNEGO ZAKŁADU GOSPODAROWANIA ODPADAMI W SŁAJSIŃIE ORAZ STACJI PRZEŁADUNKOWYCH ODPADÓW W MIELENKU DRAWSKIM, MOKRAWICY I ŚWINOUJŚCIU ZA 1Mg ODPADÓW

LP	KOD	WYSZCZEGÓLNIENIE	Wartość netto za 1Mg odpadów (zł)
02.01.04		Odpady z tworzyw sztucznych z wyłączeniem opakowań	240,00 zł
02.03.80		Wytłoki, osady i inne odpady z przetwórstwa produktów roślinnych (z wyłączeniem 02 03 81)	240,00 zł
10.01.01		Żużle, popioły paleniskowe i pyły z kotłów (z wyłączeniem pyłów z kotłów 10.01.04)	200,00 zł
15.		ODPADY OPAKOWANIOWE, SORBENTY, TKANINY DO WYCIERANIA, MATERIAŁY FILTRACYJNE I UBRANIA OCHRONNE.	
<i>15.01</i>		<i>ODPADY OPAKOWANIOWE WŁĄCZNIE Z SELEKTYWNIEM GROMADZONYMI KOMUNALNYMI ODPADAMI OPAKOWANIOWYMI.</i>	
15.01.01		Opakowania z papieru i tektury.	0,00 zł
15.01.02		Opakowania z tworzyw sztucznych.	0,00 zł
15.01.03		Opakowania z drewna.	0,00 zł
15.01.04		Opakowania z metali.	0,00 zł
15.01.05		Opakowania wielomateriałowe.	0,00 zł
15.01.06		Zmieszane odpady opakowań.	0,00 zł
15.01.07		Opakowania ze szkła.	0,00 zł
16.		ODPADY NIEUJĘTE W INNYCH GRUPACH.	
16.06.04		Baterie alkaliczne (z wyłączeniem 16 06 03)	0,00 zł
16.06.05		Inne baterie i akumulatory	0,00 zł
17.		ODPADY Z BUDOWY, REMONTÓW I DEMONTAŻU OBIEKTÓW BUDOWLANYCH ORAZ INFRASTRUKTURY DROGOWEJ.	
17.01.01		Odpady betonu oraz gruz betonowy z rozbiórek i remontów.	32,00 zł
17.01.02		Gruz ceglany.	32,00 zł
17.01.07		Zmieszane odpady z betonu, gruzu ceglano, odp. mat. ceram. itp..	180,00 zł
17.05.04		Gleba i ziemia, w tym kamienie inne niż wymienione w 170503	25,00 zł
17.09.04		Zmieszane odpady z budowy, remontów i demontażu inne niż wymienione w 170901 170902 i 170903.	180,00 zł
<i>17.03</i>		<i>ODPADY ASFALTÓW, SMÓŁ I PRODUKTÓW SMOŁOWYCH.</i>	
17.03.80		Odpadowa papa.	240,00 zł
<i>19.08</i>		<i>ODPADY Z OCZYSZCZALNI ŚCIEKÓW NIE UJĘTE W INNYCH GRU</i>	
19.08.02		Zawartość piaskowników	150,00 zł

20. ODPADY KOMUNALNE ŁĄCZNIE Z FRAKCJAMI GROMADZONYMI SELEKTYWNIE.

20.01 ODPADY KOMUNALNE SEGREGOWANE I GROMADZONE SELEKTYWNIE (Z WYŁĄCZENIEM 15.01).

20.01.01	Papier i tektura.	0,00 zł
20.01.02	Szkló.	0,00 zł
20.01.08	Odpady kuchenne ulegające biodegradacji	150,00 zł
20.01.34	Bateria i akumulatory inne niż wymienione w 20 01 33	0,00 zł
20.01.36	Zużyte urządzenia elektryczne i elektroniczne inne niż wymienione w 20 01 21, 20 01 23, 20 01 35	0,00 zł
20.01.40	Metale	0,00 zł
20.01.99	Inne nie wymienione frakcje zbierane w sposób selektywny	200,00 zł

20.02 ODPADY Z OGRODÓW I PARKÓW (w tym cmentarzy).

20.02.01	Odpady ulegające biodegradacji.	150,00 zł
20.02.02	Gleba i ziemia w tym kamienie.	16,00 zł
20.02.03	Inne odpady nie ulegające biodegradacji	240,00 zł

20.03 INNE ODPADY KOMUNALNE.

20.03.01	Niesegregowane (zmieszane) odpady komunalne.	247,20 zł
20.03.02	Odpady z targowisk.	240,00 zł
20.03.03	Odpady z oczyszczania ulic i placów.	150,00 zł
20.03.07	Odpady wielkogabarytowe.	240,00 zł
20.03.99	Odpady komunalne nie wymienione w innych podgrupach	240,00 zł

CENY ZAWIERAJĄ OPŁATĘ ZA SKŁADOWANIE ODPADÓW NA SKŁADOWISKU DO PODANYCH CEN UWZGLĘDNIĆ NALEŻNY PODATEK VAT W OBOWIAZUJĄCEJ WYSOKOŚCI

Sprawozdanie Burmistrza z realizacji zadań z zakresu gospodarowania odpadami komunalnymi za 2018r.

CID: 5K66-S5H7

SPRAWOZDANIE WÓJTY, BURMISTRZA LUB PREZYDENTA MIASTA ZWIĄZKU MIĘDZYGMINNEGO Z REALIZACJI ZADAŃ Z ZAKRESU GOSPODAROWANIA ODPADAMI KOMUNALNYMI ZA 2018 ROK		ADRESAT 1) 1) MARSZAŁEK WOJEWÓDZTWA ZACHODNIOPOMORSKIEGO 2) ZACHODNIOPOMORSKI INSPEKTOR OCHRONY ŚRODOWISKA			
I. NAZWA GMINY ZWIĄZKU MIĘDZYGMINNEGO 2)					
Międzyzdroje 3207043					
Rodzaj gminy 3):		miejsko-wiejska			
Liczba mieszkańców gminy lub związku międzygminnego					
	w 1995 r. zgodnie z danymi GUS	w roku sprawozdawczym, zgodnie z danymi pochodzącymi z rejestru mieszkańców 4) gminy (lub gmin należących do związku)	w roku sprawozdawczym, na podstawie danych pochodzących ze złożonych przez właścicieli nieruchomości deklaracji o wysokości opłaty za gospodarowanie odpadami komunalnymi według stanu na dzień 31 grudnia roku objętego sprawozdaniem		
Liczba mieszkańców miasta	5 848	5 075	6520		
Liczba mieszkańców miasta powyżej 50 tys. mieszkańców		0	0		
Liczba mieszkańców miasta poniżej 50 tys. mieszkańców		5 075	6520		
Liczba mieszkańców wsi	933	1 038	1114		
II. INFORMACJA O ODEBRANYCH ODPADACH KOMUNALNYCH 5)					
Kod odpadów 6)	Rodzaj odpadów 6)	Masa odebranych odpadów komunalnych 7) [Mg]			
150101	Opakowania z papieru i tektury	1,500			
150102	Opakowania z tworzyw sztucznych	0,060			
150106	Zmieszane odpady opakowaniowe	380,220			
150107	Opakowania ze szkła	133,410			
170101	Odpady betonu oraz gruz betonowy z rozbiórek i remontów	552,320			
170107	Zmieszane odpady z betonu, gruzu ceglanego, odpadowych materiałów ceramicznych i elementów wyposażenia inne niż wymienione w 17 01 06	238,160			
170380	Odpadowa papa	6,200			
170604	Materiały izolacyjne inne niż wymienione w 17 06 01 i 17 06 03	0,260			
170904	Zmieszane odpady z budowy, remontów i demontażu inne niż wymienione w 17 09 01, 17 09 02, 17 09 03	853,860			
200136	Zużyte urządzenia elektryczne i elektroniczne inne niż wymienione w 20 01 21, 20 01 23 i 20 01 35	7,060			
200201	Odpady ulegające biodegradacji	516,320			
200301	Niesegregowane (zmieszane) odpady komunalne	4 708,280			
200307	Odpady wielkogabarytowe	168,400			
SUMA			7 566,050		
Łączna masa odebranych odpadów komunalnych z wyłączeniem odpadów budowlanych i rozbiórkowych			5 915,250		
Łączna masa odebranych odpadów budowlanych i rozbiórkowych			1 650,800		
III. INFORMACJA O SPOSOBIE ZAGOSPODAROWANIA ODEBRANYCH ODPADÓW KOMUNALNYCH 8)					
a) informacja o odpadach komunalnych nieulegających biodegradacji 9)					
Kod odpadów 6)	Rodzaj odpadów 6)	Masa odebranych odpadów komunalnych przekazanych do zagospodarowania 7) [Mg]	Sposób zagospodarowania odebranych odpadów komunalnych 10)	Nazwa instalacji, do której zostały przekazane odpady komunalne	Adres instalacji 11)
150102	Opakowania z tworzyw sztucznych	0,060	R12	CZG R-XXI, RZGO w Ślajsinie - Sortownia	Ślajfino 30, 72-200 Nowogard

Strona 1 z 1

150106	Zmieszane odpady opakowaniowe	380,220	R12	CZG R-XXI, RZGO w Ślajsinie - Sortownia	Ślajfino 30, 72-200 Nowogard
150107	Opakowania ze szkła	133,410	R5	Krynicki Recykling S.A. - Zakład uzdatniania ścieczki szklanej	Iwaszkiewicza 48/23, Olsztyn, 10-089 Olsztyn
170101	Odpady betonu oraz gruz betonowy z rozbiórek i remontów	552,320	R5	RIPOK - składowisko odpadów innych niż niebezpieczne i obojętne w m. Ślajfino, gm. Nowogard	Ślajfino 30, 72-200 Nowogard
170107	Zmieszane odpady z betonu, gruzu ceglanego, odpadowych materiałów ceramicznych i elementów wyposażenia inne niż wymienione w 17 01 06	238,160	R5	RIPOK - składowisko odpadów innych niż niebezpieczne i obojętne w m. Ślajfino, gm. Nowogard	Ślajfino 30, 72-200 Nowogard
170380	Odpadowa papa	6,200	D5	RIPOK - składowisko odpadów innych niż niebezpieczne i obojętne w m. Ślajfino, gm. Nowogard	Ślajfino 30, 72-200 Nowogard
170604	Materiały izolacyjne inne niż wymienione w 17 06 01 i 17 06 03	0,260	R12	Remondis Szczecin sp. z o.o. - Instalacja mechanicznego przetwarzania odpadów	Janiny Smoleńskiej ps. "Jachna" 35, 71-005 Szczecin
170904	Zmieszane odpady z budowy, remontów i demontażu inne niż wymienione w 17 09 01, 17 09 02, 17 09 03	365,210	R12	Remondis Szczecin sp. z o.o. - Instalacja mechanicznego przetwarzania odpadów	Janiny Smoleńskiej ps. "Jachna" 35, 71-005 Szczecin
170904	Zmieszane odpady z budowy, remontów i demontażu inne niż wymienione w 17 09 01, 17 09 02, 17 09 03	488,650	D5	RIPOK - składowisko odpadów innych niż niebezpieczne i obojętne w m. Łęczycza, gm. Stara Dąbrowa	Łęczycza, 73-112 Stara Dąbrowa
200136	Zużyte urządzenia elektryczne i elektroniczne inne niż wymienione w 20 01 21, 20 01 23 i 20 01 35	7,060	R12	Tom Elektrorecykling sp. z o.o. - Instalacja przetwarzania zużytego sprzętu elektrycznego i elektronicznego	Mia 1, 70-813 Szczecin
200301	Niesegregowane (zmieszane) odpady komunalne	4 708,280	R12	RIPOK - CZG R-XXI, RZGO w Ślajsinie - Instalacja mechaniczno-biologicznego przetwarzania	Ślajfino 30, 72-200 Nowogard
200307	Odpady wielkogabarytowe	168,400	R12	CZG R-XXI, RZGO w Ślajsinie - Rębak	Ślajfino 30, 72-200 Nowogard
SUMA		7 048,230			

b) informacja o odpadach komunalnych ulegających biodegradacji ¹²⁾

Kod odpadów ⁶⁾	Rodzaj odpadów ⁶⁾	Masa odebranych odpadów komunalnych przekazanych do zagospodarowania ⁷⁾ [Mg]	Sposób zagospodarowania odebranych odpadów komunalnych ¹⁰⁾	Nazwa Instalacji, do której zostały przekazane odpady komunalne	Adres instalacji ¹¹⁾
150101	Opakowania z papieru i lektury	1,500	R12	CZG R-XXI, RZGO w Ślajsinie - Sortownia	Ślajfino 30, 72-200 Nowogard
200201	Odpady ulegające biodegradacji	516,320	R3	RIPOK - CZG R-XXI, RZGO w Ślajsinie - Kompostownia	Ślajfino 30, 72-200 Nowogard
SUMA		517,820			

c) dodatkowa informacja o odpadach o kodzie 20 03 01


Lp.	1	2	3	4	5	6
	Masa odebranych odpadów ⁷⁾ [Mg]	Masa odpadów przekazanych do składowania ⁷⁾ [Mg]	Masa odpadów przekazanych do termicznego przekształcania ⁷⁾ [Mg]	Masa odpadów przekazanych do przetworzenia w procesie mechaniczno-biologicznego przetwarzania odpadów ⁷⁾ (instalacje MBP) [Mg]	Masa odpadów przekazanych do przetworzenia w procesie mechanicznego przetwarzania odpadów ⁷⁾ (sortownie) [Mg]	Masa odpadów przekazanych do poddania innym procesom przetwarzania ^{7), 13)} [Mg]
Odebranych z obszarów miejskich		0,000				
Odebranych z obszarów wiejskich		0,000				
Odebranych z obszaru gminy	4 708,280	0,000	0,000	4 708,280	0,000	0,000

IV. INFORMACJA O ODEBRANYCH I MAGAZYNOWANYCH ODPADACH KOMUNALNYCH ¹⁴⁾

Kod odpadów ⁶⁾	Rodzaj odpadów ⁶⁾		Masa odebranych i magazynowanych odpadów komunalnych ⁷⁾ [Mg]			
	SUMA		0,000			
V. INFORMACJA O DZIAŁAJĄCYCH NA TERENIE GMINY/ZWIĄZKU MIĘDZYGMINNEGO PUNKTACH SELEKTYWNEGO ZBIERANIA ODPADÓW KOMUNALNYCH ¹⁵⁾						
Liczba punktów selektywnego zbierania odpadów komunalnych, funkcjonujących na terenie gminy/związku międzygminnego						
utworzonych samodzielnie przez gminę		utworzonych wspólnie z inną gminą lub gminami				
1		0				
a) Informacja o zebranych odpadach komunalnych ¹⁶⁾						
Adres punktu	Kod odpadów ⁶⁾	Rodzaj odpadów ⁶⁾	Masa zebranych odpadów komunalnych ⁷⁾ [Mg]			
Nowomyśliwska 86, 72-500 Międzyzdroje	150106	Zmieszane odpady opakowaniowe	53,380			
Nowomyśliwska 86, 72-500 Międzyzdroje	150107	Opakowania ze szkła	17,240			
Nowomyśliwska 86, 72-500 Międzyzdroje	160103	Zużyte opony	5,000			
Nowomyśliwska 86, 72-500 Międzyzdroje	170101	Odpady betonu oraz gruz betonowy z rozbiórek i remontów	48,040			
Nowomyśliwska 86, 72-500 Międzyzdroje	170107	Zmieszane odpady z betonu, gruzu ceglanego, odpadowych materiałów ceramicznych i elementów wyposażenia inne niż wymienione w 17 01 06	212,280			
Nowomyśliwska 86, 72-500 Międzyzdroje	170380	Odpadowa papa	7,760			
Nowomyśliwska 86, 72-500 Międzyzdroje	200123*	Urządzenia zawierające freony	1,790			
Nowomyśliwska 86, 72-500 Międzyzdroje	200135*	Zużyte urządzenia elektryczne i elektroniczne inne niż wymienione w 20 01 21 i 20 01 23 zawierające niebezpieczne składniki	12,936			
Nowomyśliwska 86, 72-500 Międzyzdroje	200136	Zużyte urządzenia elektryczne i elektroniczne inne niż wymienione w 20 01 21, 20 01 23 i 20 01 35	11,904			
Nowomyśliwska 86, 72-500 Międzyzdroje	200201	Odpady ulegające biodegradacji	54,320			
Nowomyśliwska 86, 72-500 Międzyzdroje	200307	Odpady wielkogabarytowe	134,100			
	SUMA		558,750			
b) Informacja o sposobie zagospodarowania zebranych odpadów komunalnych ¹⁷⁾						
Adres punktu	Kod odpadów ⁶⁾	Rodzaj odpadów ⁶⁾	Masa zebranych odpadów komunalnych przekazanych do zagospodarowania ⁷⁾ [Mg]	Sposób zagospodarowania zebranych odpadów komunalnych ¹⁰⁾ [Mg]	Nazwa instalacji, do której zostały przekazane odpady komunalne	Adres instalacji ¹¹⁾ , do której zostały przekazane odpady komunalne
Nowomyśliwska 86, 72-500 Międzyzdroje	150106	Zmieszane odpady opakowaniowe	53,380	R12	CZG R-XXI, RZGO w Stajsinie - Sortownia	Stajsino 30, 72-200 Nowogard
Nowomyśliwska 86, 72-500 Międzyzdroje	150107	Opakowania ze szkła	17,240	R5	Krynicki Recykling S.A. - Zakład uzdatniania słuczki szklanej	Iweskiewiczza 48/23, Olsztyn, 10-089 Olsztyn
Nowomyśliwska 86, 72-500 Międzyzdroje	160103	Zużyte opony	5,000	R3	Recykl Organizacja Odzysku S.A. - Instalacja do produkcji granulatu gumowego	Letnia 3, 63-100 Śrem
Nowomyśliwska 86, 72-500 Międzyzdroje	170101	Odpady betonu oraz gruz betonowy z rozbiórek i remontów	48,040	R5	RIPCK - składowisko odpadów innych niż niebezpieczne i obojętne w m. Stajsino, gm. Nowogard	Stajsino 30, 72-200 Nowogard
Nowomyśliwska 86, 72-500 Międzyzdroje	170107	Zmieszane odpady z betonu, gruzu ceglanego, odpadowych materiałów ceramicznych i elementów wyposażenia inne niż wymienione w 17 01 06	212,280	R5	RIPCK - składowisko odpadów innych niż niebezpieczne i obojętne w m. Stajsino, gm. Nowogard	Stajsino 30, 72-200 Nowogard

c) Informacja o zebranych i magazynowanych odpadach komunalnych stanowiących frakcje odpadów komunalnych: papieru, metali, tworzyw sztucznych i szkła ²²⁾						
Adres podmiotu zbierającego odpady komunalne stanowiące frakcje odpadów komunalnych: papieru, metali, tworzyw sztucznych i szkła	Kod odpadów ⁶⁾	Rodzaj odpadów ⁶⁾	Masa zebranych odpadów komunalnych ⁷⁾ [Mg]			
		SUMA	0,000			
VII. INFORMACJA O MASIE POZOSTAŁOŚCI Z SORTOWANIA I POZOSTAŁOŚCI Z MECHANICZNO-BIOLOGICZNEGO PRZETWARZANIA, PRZEZNACZONYCH DO SKŁADOWANIA, POWSTAŁYCH Z ODEBRANYCH I ZEBRANYCH Z TERENU GMINY ZWIĄZKU MIĘDYGMINNEGO ODPADÓW KOMUNALNYCH						
a) masa odpadów, powstałych po sortowaniu odpadów selektywnie odebranych, przekazanych do składowania ²³⁾						
Nazwa i adres instalacji, w której zostały wytworzone odpady, powstałe z odebranych przez podmiot odpadów komunalnych, przekazane do składowania.	Kod odpadów	Masa odpadów, powstałych po sortowaniu odpadów selektywnie odebranych, przekazanych do składowania ⁷⁾ - ²⁴⁾ [Mg]			Nazwa i adres składowiska, na które przekazano odpady do składowania	
		zawierająca frakcje ulegające biodegradacji		zawierająca frakcje nieulegające biodegradacji		
		Frakcja o wielkości co najmniej od 0 do 80 mm	Frakcja o wielkości powyżej 80 mm			Masa całego strumienia odpadów
CZG R-XXI, RZGO w Ślajsinie - Sortownia, Ślajfino 30, 72-200 Nowogard	190599	0,000	0,000	70,075	0,000	RIPOK - składowisko odpadów innych niż niebezpieczne i obojętne w m. Ślajfino, gm. Nowogard, Ślajfino 30, 72-200 Nowogard
	SUMA	0,000	0,000	70,075	0,000	
b) masa odpadów, powstałych po sortowaniu zmieszanych (nie segregowanych) odpadów komunalnych odebranych, przekazanych do składowania ²⁵⁾						
Nazwa i adres instalacji, w której zostały wytworzone odpady, powstałe z odebranych przez podmiot odpadów komunalnych, przekazane do składowania.	Kod odpadów	Masa odpadów, powstałych po sortowaniu zmieszanych odpadów komunalnych odebranych, przekazanych do składowania ⁷⁾ - ²⁴⁾ [Mg]			Nazwa i adres składowiska, na które przekazano odpady do składowania	
		Frakcja o wielkości co najmniej od 0 do 80 mm	Wartość parametru AT4 [mg O ₂ /g] ²⁶⁾	Frakcja o wielkości powyżej 80 mm		Masa całego strumienia odpadów
RIPOK - CZG R-XXI, RZGO w Ślajsinie - Instalacja mechaniczno-biologicznego przetwarzania, Ślajfino 30, 72-200 Nowogard	190599	0,000	0,000	0,000	1 584,823	RIPOK - składowisko odpadów innych niż niebezpieczne i obojętne w m. Ślajfino, gm. Nowogard, Ślajfino 30, 72-200 Nowogard
	SUMA	0,000	0,000	0,000	1 584,823	
VIII. INFORMACJA O OSIĄGNIĘTYCH POZIOMACH RECYKLINGU, PRZYGOTOWANIA DO PONOWNEGO UŻYCIA I ODZYSKU INNYMI METODAMI ORAZ OGRANICZENIA MASY ODPADÓW KOMUNALNYCH ULEGAJĄCYCH BIODEGRADACJI PRZEKAZYWANYCH DO SKŁADOWANIA						
a) Informacja o masie odpadów papieru, metali, tworzyw sztucznych i szkła ²⁷⁾ przygotowanych do ponownego użycia i poddanych recyklingowi ²⁸⁾ z odpadów odebranych i zebranych z terenu gminy związku międzygminnego						
Kod odpadów ⁶⁾	Rodzaj odpadów ⁶⁾	Masa odpadów ⁷⁾ [Mg]	Masa odpadów przygotowanych do ponownego użycia i poddanych recyklingowi ⁷⁾ [Mg]			
150101	Opakowania z papieru i tektury	1,500	206,375			
150102	Opakowania z tworzyw sztucznych	0,060	67,323			
150104	Opakowania z metali	0,000	60,028			
150105	Opakowania wielomateriałowe	0,000	18,908			
150107	Opakowania ze szkła	150,650	169,413			
191201	Papier i tektura	0,000	12,835			
191202	Metale żelazne	0,000	16,465			
191203	Metale nieżelazne	0,000	2,324			
	SUMA	152,210	553,671			
b) Informacja o masie odpadów przygotowanych do ponownego użycia i poddanych recyklingowi z odpadów odebranych i zebranych z terenu gminy związku międzygminnego ²⁹⁾						
Kod odpadów ⁶⁾	Rodzaj odpadów ⁶⁾	Masa odpadów ⁷⁾ [Mg]	Masa odpadów przygotowanych do ponownego użycia i poddanych recyklingowi ⁷⁾ [Mg]			
160103	Zużyte opony	5,000	5,000			

200201	Odpady ulegające biodegradacji	570,640	570,640
SUMA		575,640	575,640
c) Informacja o osiągniętym poziomie recyklingu i przygotowania do ponownego użycia odpadów komunalnych: papieru, metali, tworzyw sztucznych i szkła			
Masa wytworzonych odpadów komunalnych przez jednego mieszkańca na terenie województwa (M _{w GUS}) ³⁰⁾		0,374	
Łączna masa odpadów komunalnych: papieru, metali, tworzyw sztucznych i szkła przygotowanych do ponownego użycia i poddanych recyklingowi ⁷⁾ - 2 ⁶⁾ [Mg]		553,671	
Łączna masa odebranych i zebranych odpadów komunalnych od właścicieli nieruchomości ⁷⁾ - 3 ¹⁾ [Mg]		6 205,920	
Udział morfologiczny papieru, metali, tworzyw sztucznych, szkła i wielomateriałowych w składzie morfologicznym odpadów komunalnych ³²⁾ [%]		35,62	
Osiągnięty poziom recyklingu i przygotowania do ponownego użycia ³³⁾ papieru, metali, tworzyw sztucznych i szkła [%]		67,99	
d) Informacja o masie odpadów budowlanych i rozbiórkowych będących odpadami komunalnymi³⁴⁾ przygotowanych do ponownego użycia, poddanych recyklingowi i innym procesom odzysku²⁸⁾ z odpadów odebranych i zebranych z terenu gminy/związku międzygminnego			
Kod odpadów ⁶⁾	Rodzaj odpadów ⁶⁾	Masa odpadów ⁷⁾ [Mg]	Masa odpadów przygotowanych do ponownego użycia, poddanych recyklingowi i innym procesom odzysku ⁷⁾ [Mg]
170101	Odpady betonu oraz gruz betonowy z rozbiórek i remontów	600,360	600,360
170107	Zmieszane odpady z betonu, gruzu ceglanego, odpadowych materiałów ceramicznych i elementów wyposażenia inne niż wymienione w 17 01 06	450,440	450,440
170604	Materiały izolacyjne inne niż wymienione w 17 06 01 i 17 06 03	0,260	0,260
170904	Zmieszane odpady z budowy, remontów i demontażu inne niż wymienione w 17 09 01, 17 09 02, 17 09 03	853,860	365,210
SUMA		1 904,920	1 416,270
e) Informacja o osiągniętym poziomie recyklingu, przygotowania do ponownego użycia i odzysku innymi metodami innych niż niebezpieczne odpadów budowlanych i rozbiórkowych			
Łączna masa innych niż niebezpieczne odpadów budowlanych i rozbiórkowych przygotowanych do ponownego użycia, poddanych recyklingowi i innym procesom odzysku ⁷⁾ - M _{br} [Mg]		1 416,270	
Osiągnięty poziom recyklingu, przygotowania do ponownego użycia i odzysku innymi metodami ³³⁾ innych niż niebezpieczne odpadów budowlanych i rozbiórkowych [%]		74,35	
f) Informacja o osiągniętym poziomie ograniczenia masy odpadów komunalnych ulegających biodegradacji przekazywanych do składowania			
Masa zmieszanych odpadów komunalnych odebranych przez gminę w roku sprawozdawczym [Mg]		4 708,280	
Masa zmieszanych odpadów komunalnych odebranych w gminie w roku sprawozdawczym [Mg]		4 708,280	
Masa zmieszanych odpadów komunalnych odebranych przez gminę w ostatnim półroczu poprzedzającym rok sprawozdawczy ³⁴⁾ - 3 ⁵⁾ [Mg]			
Masa zmieszanych odpadów komunalnych odebranych w gminie w ostatnim półroczu poprzedzającym rok sprawozdawczy ³⁴⁾ - 3 ⁵⁾ [Mg]			
Masa odpadów komunalnych ulegających biodegradacji wytworzona w 1995 r. ⁷⁾ - 3 ⁵⁾ - OUB ₁₉₉₅ [Mg]		950,291	
Masa odpadów ulegających biodegradacji zebranych, odebranych i przetworzonych ze strumienia odpadów komunalnych z obszaru gminy/związku międzygminnego, przekazanych do składowania ⁷⁾ - M _{OUBR} ³⁵⁾ [Mg]		0,000	
Osiągnięty poziom ograniczenia masy odpadów komunalnych ulegających biodegradacji przekazywanych do składowania ³⁶⁾ - 3 ⁷⁾ [%]		0,00	
IX. LICZBA WŁAŚCICIELI NIERUCHOMOŚCI, OD KTÓRYCH ZOSTAŁY ODEBRANE ODPADY KOMUNALNE³⁸⁾			
		1450	
X. UWAGI			

Wysortowane z kodu 200301 ujęte do wylizców w dziale VIII a: 150101 - 108,732 Mg, 150102 - 28,057 Mg, 150104 - 53,459 Mg, 150105 - 10,210 Mg, 150107 - 18,077 Mg, 191201 - 6,273 Mg, 191202 - 12,349Mg, 191203 - 2,161 Mg			
Wysortowane z kodu 150106 ujęte do wylizców w dziale VIII a: 150101 - 96,523 +1,120 Mg 150102 - 39,236 + 0,030Mg, 150104 - 6,569 Mg, 150105 - 8,698 Mg, 150107 - 0,686 + 133,41 + 17,24 Mg, 191201 - 6,562 Mg, 191202 - 4,116 Mg, 191203 - 0,163 Mg.			
Odpady zaliczone do sprawozdania poza systemem stanowiące frakcje odpadów komunalnych: 150107 - 0,920 Mg, 150106 - 6,120 Mg, 105101 - 1,240 Mg, 105102 - 0,060 Mg, 170101 - 101,590 Mg, 170107 - 6,300 Mg, 200201 - 0,200 Mg, 200307 - 9,360 Mg system odbioru odpadów komunalnych obejmuje nieruchomości zamieszkałe i niezamieszkałe.			
XI. DANE OSOBY WYPEŁNIAJĄCEJ SPRAWOZDANIE			
Imię		Nazwisko	
Wioletta		Sosińska	
Numer telefonu służbowego		E-mail służbowy	
91 32 75 657		um_wiolettasosinska@miedzyszroja.pl	
Data sporządzenia sprawozdania		Podpis własnoręczny ³⁹⁾ albo kwalifikowany podpis elektroniczny, albo podpis potwierdzony profilem zaufanym ePUAP ⁴⁰⁾ wójta, burmistrza, prezydenta miasta, przewodniczącego związku międzygminnego lub osoby upoważnionej do reprezentowania wójta, burmistrza, prezydenta miasta, przewodniczącego związku międzygminnego	
27-03-2019			

Objaśnienia:

- Należy wpisać marszałka województwa oraz wojewódzkiego inspektora ochrony środowiska, właściwych ze względu na położenie gminy.
- W przypadku wypełniania sprawozdania przez związek międzygminny należy wpisać nazwę związku oraz nazwy gmin należących do związku.
- Należy wpisać: miejska, wiejska albo miejsko-wiejska. W przypadku wypełniania sprawozdania przez związek międzygminny należy wpisać liczbę poszczególnych rodzajów gmin należących do związku.
- Zgodnie z ustawą z dnia 24 września 2010 r. o ewidencji ludności (Dz. U. z 2018 r. poz. 1382 i 1544).
- W dziale II należy podać informacje o odpadach odebranych i przekazanych do zagospodarowania oraz odebranych i magazynowanych.
- Należy podać zgodnie z przepisami wydanymi na podstawie art. 4 ust. 3 ustawy z dnia 14 grudnia 2012 r. o odpadach (Dz. U. z 2018 r. poz. 992, 1000, 1479, 1544, 1564 i 1592), w tym odpadach zagospodarowanych i magazynowanych.
- Należy podać masę odpadów z dokładnością do trzeciego miejsca po przecinku. W przypadku gdy masa odpadów jest mniejsza niż 1 kg, należy podać masę z dokładnością do 0,1 kg w przeliczeniu na Mg.
- Należy podać informacje o odpadach odebranych od właścicieli nieruchomości i przekazanych do zagospodarowania. W dziale III nie należy uwzględniać informacji o odpadach odebranych i magazynowanych przez podmiot odbierający odpady komunalne od właścicieli nieruchomości.
- Należy uwzględnić wszystkie rodzaje odebranych odpadów z wyłączeniem odpadów o kodach wymienionych w przepisie 12.
- Przez sposób zagospodarowania odpadów komunalnych rozumie się procesy odzysku wymienione w załączniku nr 1 do ustawy z dnia 14 grudnia 2012 r. o odpadach oraz procesy unieszkodliwiania odpadów wymienione w załączniku nr 2 do tej ustawy. W przypadku przekazania odpadów osobie fizycznej zgodnie z przepisami wydanymi na podstawie art. 27 ust. 10 ustawy z dnia 14 grudnia 2012 r. o odpadach należy wpisać słownie „przekazanie osobom fizycznym”. W przypadku przekazania odpadów do przetwarzania poza instalacjami lub urządzeniami zgodnie z przepisami wydanymi na podstawie art. 30 ust. 5 ustawy z dnia 14 grudnia 2012 r. o odpadach należy wpisać słownie „odzysk poza instalacjami lub urządzeniami”. W przypadku przekazywania odpadów komunalnych za pośrednictwem innego zbierającego do instalacji należy podać ostaleczys sposób zagospodarowania odpadów komunalnych w tej instalacji.
- Należy wpisać adres miejsca, gdzie przekazano odpady komunalne - miejsce prowadzenia działalności posiadacza odpadów przejmującego odpad. W przypadku przekazywania odpadów komunalnych za pośrednictwem innego zbierającego do instalacji należy podać adres tej instalacji. W przypadku przekazania odpadów osobie fizycznej zgodnie z przepisami wydanymi na podstawie art. 27 ust. 10 ustawy z dnia 14 grudnia 2012 r. o odpadach lub w przypadku przekazania odpadów do przetwarzania poza instalacjami lub urządzeniami zgodnie z przepisami wydanymi na podstawie art. 30 ust. 5 ustawy z dnia 14 grudnia 2012 r. o odpadach nie należy uzupełniać kolumn „Nazwa instalacji, do której zostały przekazane odpady komunalne” oraz „Adres instalacji”.
- Należy uwzględnić odpady o kodach: 15 01 01, 15 01 03, 15 01 05, ex 15 01 06 - w części zawierającej papier, lekturę, drewno i tekstylia z włókien naturalnych, ex 15 01 09 - opakowania z lekturów z włókien naturalnych, 20 01 01, 20 01 08, 20 01 10, 20 01 11, 20 01 25, 20 01 38, 20 02 01, 20 03 02, zgodnie z przepisami wydanymi na podstawie art. 4 ust. 3 ustawy z dnia 14 grudnia 2012 r. o odpadach.
- Dotyczy pozostałych procesów innych niż wymienione w dziale III w lit. c w kolumnach 2, 3, 4 i 5.
- Należy podać informacje o odpadach odebranych i magazynowanych przez podmioty odbierające oraz zbierające odpady według stanu na koniec okresu, którego dotyczy sprawozdanie. Dotyczy wszystkich odebranych i magazynowanych odpadów, które nie zostały przekazane do dalszego zagospodarowania.
- Dział V dotyczy odpadów zebranych w punktach selektywnego zbierania odpadów komunalnych. Jeżeli punkt selektywnego zbierania odpadów komunalnych został utworzony wspólnie z inną gminą lub gminami, należy wskazać nazwy wszystkich gmin tworzących punkt selektywnego zbierania odpadów komunalnych w dziale X - Uwagi.
- W dziale V w lit. a należy podać informacje o wszystkich zebranych odpadach komunalnych.
- Należy podać informacje o odpadach zebranych i przekazanych do zagospodarowania. W dziale V w lit. b nie należy uwzględniać informacji o odpadach zebranych magazynowanych.
- Należy podać informacje o odpadach zebranych i magazynowanych według stanu na koniec okresu, którego dotyczy sprawozdanie. Dotyczy wszystkich zebranych i magazynowanych odpadów, które nie zostały przekazane do dalszego zagospodarowania.
- Dział VI dotyczy odpadów zebranych przez podmioty zbierające odpady komunalne stanowiące frakcje odpadów komunalnych papieru, metali, tworzyw sztucznych i szkła, o których mowa w załączniku nr 3 do rozporządzenia Ministra Środowiska z dnia 26 lipca 2018 r. w sprawie wzorów sprawozdań o odebranych i zebranych odpadach komunalnych, odebranych nieczystościach ciekłych oraz realizacji zadań z zakresu gospodarowania odpadami komunalnymi (Dz. U. poz. 1627)
- Należy podać informacje o wszystkich zebranych odpadach komunalnych stanowiących frakcje odpadów komunalnych: papieru, metali, tworzyw sztucznych i szkła.
- Należy podać informacje o zebranych odpadach komunalnych stanowiących frakcje odpadów komunalnych papieru, metali, tworzyw sztucznych i szkła i przekazanych do zagospodarowania. W dziale VI w lit. b nie należy uwzględniać informacji o odpadach zebranych i magazynowanych.
- Należy podać informacje o masie odpadów zebranych i magazynowanych według stanu na koniec okresu, którego dotyczy sprawozdanie. Dotyczy wszystkich zebranych i magazynowanych odpadów, które nie zostały przekazane do dalszego zagospodarowania
- Należy co najmniej uwzględnić odpady o kodach: 19 12 12, 19 12 01, 19 12 07, 19 12 08.
- Należy podać masę odpadów z podziałem na frakcję o wielkości co najmniej od 0 do 80 mm i frakcję o wielkości powyżej 80 mm. W przypadku braku podziału strumienia na frakcje należy podać masę całego strumienia odpadów o kodzie 19 12 12. Dla pozostałych odpadów należy wypełnić jedynie kolumnę „Masa całego strumienia odpadów”.
- Należy co najmniej uwzględnić odpady o kodach: 19 12 12, 19 05 03, 19 05 99, 19 06 04, 12 01, 19 12 07, 19 12 08.
- Dotyczy odpadów o kodzie 19 12 12, 19 05 03, 19 05 99, 19 06 04 frakcji o wielkości od 0 do 80 mm - w przypadku posiadania wyników badań.
- Należy uwzględnić odpady o kodach: 15 01 01, 15 01 02, 15 01 04, 15 01 05, ex 15 01 06 - w części zawierającej papier, metal, tworzywa sztuczne, szkło, opakowania wielomateriałowe, 15 01 07, 19 12 01, 19 12 02, 19 12 03, 19 12 04, 19 12 05, 20 01 01, 01 02, 20 01 39, 20 01 40, ex 20 01 99 - odpady papieru, metali, tworzyw sztucznych i szkła, zgodnie z przepisami wydanymi na podstawie art. 4 ust. 3 ustawy z dnia 14 grudnia 2012 r. o odpadach. Należy również uwzględnić odpady o tych kodach przekazane podmiotowi posiadającemu zezwolenie na zbieranie odpadów, co do których podmiot wypełniający sprawozdanie ma informację, że odpady te zostały przekazane w celu przygotowania ich do recyklingu i ponownego użycia.
- Należy wziąć pod uwagę odpady komunalne papieru, metali, tworzyw sztucznych i szkła przygotowane do ponownego użycia i poddane recyklingowi lub inne niż niebezpieczne odpady budowlane i rozbiórkowe przygotowane do ponownego użycia, poddane recyklingowi i innym procesom odzysku, odebrane od właścicieli nieruchomości, zebrane w punktach selektywnego zbierania odpadów komunalnych, zebrane w inny sposób oraz wysegregowane w instalacjach do

- mechanicznego lub mechaniczno-biologicznego przetwarzania odpadów komunalnych, co do których uzyskano informację, o której mowa w art. 90a ustawy z dnia 13 września 1996 r. o utrzymaniu czystości i porządku w gminach (Dz. U. z 2018 r. poz. 1454).
- 29) Należy podać informacje o masie odpadów przygotowanych do ponownego użycia i poddanych recyklingowi, innych niż wymienione w dziale VIII w lit. e.
- 30) Zgodnie z aktualnymi danymi publikowanymi przez Główny Urząd Statystyczny.
- 31) Należy podać sumę wszystkich odebranych oraz zebranych z terenu gminy odpadów komunalnych z wyłączeniem odpadów budowlanych i rozbiórkowych będących odpadami komunalnymi.
- 32) Na podstawie aktualnego Krajowego Planu Gospodarki Odpadami lub na podstawie badań morfologii odpadów komunalnych wykonanych na zlecenie gminy.
- 33) Poziom recyklingu, przygotowania do ponownego użycia i odzysku innymi metodami oblicza się zgodnie z przepisami wydanymi na podstawie art. 3b ust. 2 ustawy z dnia 13 września 1996 r. o utrzymaniu czystości i porządku w gminach. Należy wpisać „nie dotyczy” w przypadku, gdy na terenie gminy nie zostały odebrane i zebrane inne niż niebezpieczne odpady budowlane i rozbiórkowe pochodzące ze strumienia odpadów komunalnych.
- 34) Należy uwzględnić odpady o kodach: 17 01 01, 17 01 02, 17 01 03, 17 01 07, 17 02 01, 17 02 02, 17 02 03, 17 03 02, 17 04 01, 17 04 02, 17 04 03, 17 04 04, 17 04 05, 17 04 06, 17 04 07, 17 04 11, 17 05 08, 17 06 04, 17 08 02, 17 09 04, ex 20 03 99 - inne niż niebezpieczne odpady budowlane i rozbiórkowe, zgodnie z przepisami wydanymi na podstawie art. 4 ust. 3 ustawy z dnia 14 grudnia 2012 r. o odpadach. Należy również uwzględnić odpady o tych kodach przekazane podmiotowi posiadającemu zezwolenie na zbieranie odpadów, co do których podmiot wypełniający sprawozdanie ma informację, że odpady te zostały przekazane w celu przygotowania ich do recyklingu i ponownego użycia.
- 35) Należy wypełnić w przypadku, gdy w danym roku sprawozdawczym udział gminy/podmiotu odbierającego odpady komunalne na podstawie umowy z właścicielem nieruchomości w rynku usług zwiększył się lub zmniejszył w stosunku do poprzedniego roku sprawozdawczego.
- 36) Zgodnie z przepisami wydanymi na podstawie art. 3c ust. 2 ustawy z dnia 13 września 1996 r. o utrzymaniu czystości i porządku w gminach. Gmina jest odpowiedzialna za gospodarkę wszystkimi odpadami komunalnymi wytworzonymi na terenie całej gminy (udział gminy odbierającej odpady komunalne na podstawie umowy z właścicielem nieruchomości, którym mowa w art. 9g ustawy z dnia 13 września 1996 r. o utrzymaniu czystości i porządku w gminach, w rynku usług w roku poprzedzającym dany rok sprawozdawczy (Uo) dla gminy wynosi 100%).
- 37) Zgodnie z przepisami art. 3c ust. 1 ustawy z dnia 13 września 1996 r. o utrzymaniu czystości i porządku w gminach w roku 2020 poziom jest wyznaczony do dnia 16 lipca 2020 r.
- 38) Na podstawie złożonych przez właścicieli nieruchomości deklaracji, o których mowa w art. 6m ustawy z dnia 13 września 1996 r. o utrzymaniu czystości i porządku w gminach, oraz zawartych umów, o których mowa w art. 6 ust. 1 tej ustawy.
- 39) Dotyczy postaci papierowej sprawozdania.
- 40) Dotyczy postaci elektronicznej sprawozdania.

BURMISTRZ

Mateusz Bobek

Sporządziła:
Podinspektor ds. gospodarki odpadami
inż. Magdalena Żołędziewska

