

Analiza systemu gospodarowania odpadami komunalnymi za rok 2014

Zgodnie z art. 9tb. ustawy z dnia 13 września 1996r. o utrzymaniu czystości i porządku w gminach na podstawie sprawozdań złożonych przez podmioty odbierające odpady komunalne od właścicieli nieruchomości, podmioty prowadzące punkty selektywnego zbierania odpadów komunalnych oraz rocznego sprawozdania z realizacji zadań z zakresu gospodarowania odpadami komunalnymi oraz innych dostępnych danych wpływających na koszty systemu gospodarowania odpadami komunalnymi wójt, burmistrz lub prezydent miasta sporządza analizę stanu gospodarki odpadami komunalnymi w terminie do dnia 30 kwietnia za poprzedni rok kalendarzowy.

Analiza stanu gospodarki odpadami komunalnymi podlega publicznemu udostępnieniu na stronie podmiotowej Biuletynu Informacji Publicznej urzędu gminy.

Gmina Międzyzdroje wraz z 27 gminami należy do regionu gospodarki odpadami CZG R- XXI. W regionie znajduje się zarządzany przez Celowy Związek Gmin R-XXI Regionalny Zakład Gospodarowania Odpadami Komunalnymi w Słajksinie wraz z trzema stacjami przeładunkowymi w :

- Mielenku Drawskim,
- Kamieniu Pomorskim- Mokrawicy,
- Świnoujściu.

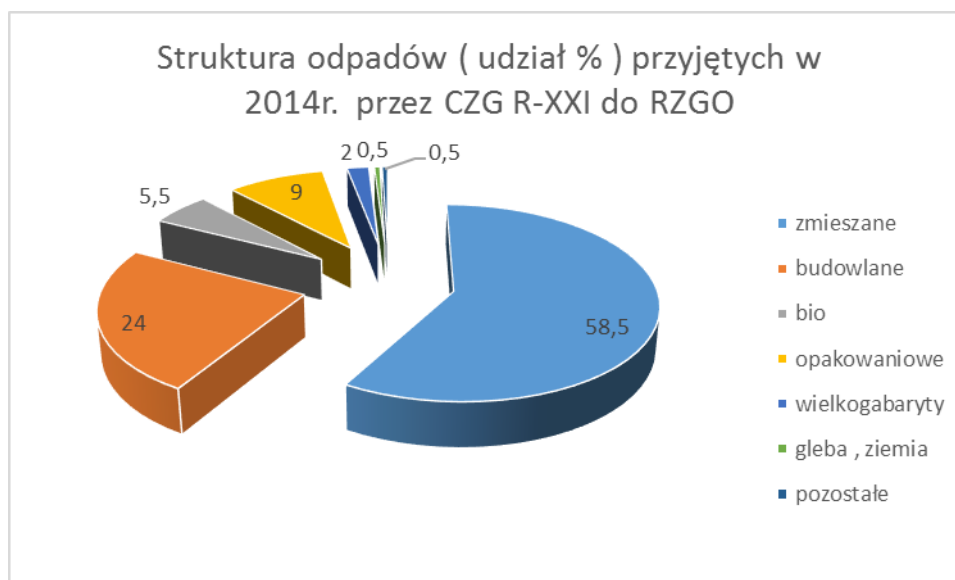
Regiony gospodarki odpadami w województwie zachodniopomorskim



W 2014r. CZG R XXI przyjął z regionu do zagospodarowania 118047Mg wszystkich rodzajów odpadów, w tym :

- 58,5% (69449Mg) to zmieszane odpady komunalne, które zostały poddane procesowi mechaniczno-biologicznego przetwarzania odpadów (MBP), w wyniku którego wytworzona została frakcja odpadów o wielkości > 80mm, tzw. balast. Z łącznej masy przetwarzanych odpadów **47,87% zostało poddane unieszkodliwieniu (proces D5) – składowaniu na składowisku odpadów** innych niż niebezpieczne i obojętne w Ślajsinie.
- 9% to zmieszane odpady opakowaniowe: papier i karton, tworzywa sztuczne, zmieszane odpady opakowaniowe,
- 5,5% odpady biodegradowalne,
- 2% odpady gabarytowe,
- 24% odpady budowlane,
- 0,5% gleba i ziemia,
- 0,5% odpady pozostałe.

Struktura odpadów przyjętych w 2014r. przez CZG R-XXI do RZGO w Ślajsinie i stacji przeładunkowych



Poziomy odzysku uzyskane w roku 2014 w RZGO w Ślajsinie

Wytworzony balast z ilości odpadów przyjętych na instalację mechaniczną i mechaniczno-biologiczną : 50,24% , w tym **47,87%** zeskładowano (D5), 1,33% zmagazynowano (D13), 1,04% poddano odzyskowi (paliwo alternatywne).

Ilość odpadów ulegających biodegradacji, frakcja 0-80mm kierowana do stabilizacji : 41,36% z odpadów komunalnych zmieszanych (D8).

Ograniczenie ilości odpadów ulegających biodegradacji selektywnie zebranych składowanych na składowisku : 100%.

Ograniczenie ilości odpadów budowlanych składowanych na składowisku : 100%.

Odzysk odpadów surowcowych : 8,4%.

Ogółem w 2014r. z terenu Gminy Międzyzdroje zostało odebranych i przekazanych do zagospodarowania do SPO w Świnoujściu **6584,8 Mg** odpadów komunalnych (tj. 5,6 % odpadów z Regionu R-XXI), w tym:

- 5675,17 Mg w ramach systemu gospodarowania odpadami komunalnymi – odbierający odpady - wyłoniona w drodze przetargu firma Przedsiębiorstwo Gospodarki Komunalnej Sp. z o.o. z Kamienia Pomorskiego,
- 915,63 Mg poza systemem – odpady zebrane przez firmy figurujące w rejestrze działalności regulowanej: PGK Sp. z o.o. i Remondis Sp. z o.o. Oddział w Świnoujściu, w tym 89% to odpady budowlane.

L.p.	Kod odpadu	Rodzaj odpadu	Masa zebranych odpadów [Mg] w 2014r.				
			Ogółem z terenu Gminy	W ramach systemu g.o.	PGK Sp. z o.o.	Remondis Sp z o.o.	Poza systemem g.o.
1	20 03 01	niesegregowane odpady komunalne	4085,4	4047,42	4052	33,4	37,98
2	20 03 07	odpady wielkogabarytowe	97,3	85,5	91,2	6,1	11,8
3	20 02 01	odpady ulegające biodegradacji	460,3	444,16	459,6	0,7	16,14
4	20 01 08	odpady kuchenne uleg. biodegradacji	17,9	0	0	17,9	17,9
5	15 01 06	zmieszane odpady opakowaniowe	352,4	352,14	352,2	0,2	0,26
6	15 01 07	opakowania ze szkła	122,1	121,92	122,1	0	0,18
7	20 02 02	gleba i ziemia, w tym kamienie	481,4	476,88	481,4	0	4,52
8	17 01 01	odpady z betonu oraz gruz betonowy	723,2	124,41	643,8	79,4	598,79
9	17 01 07	zmieszne odpady z betonu, gruzu ceglanoego	234,8	22,74	174,6	60,2	212,06
10	17 03 80	odpadowa papa	10	0	10	0	10
Razem			6584,8	5675,17	6386,9	197,9	909,63
Udział %			100	86,2	97,0	3,0	13,8

Źródło : na podstawie kwartalnych sprawozdań składanych burmistrzowi przez przedsiębiorców figurujących w rejestrze „rdr”

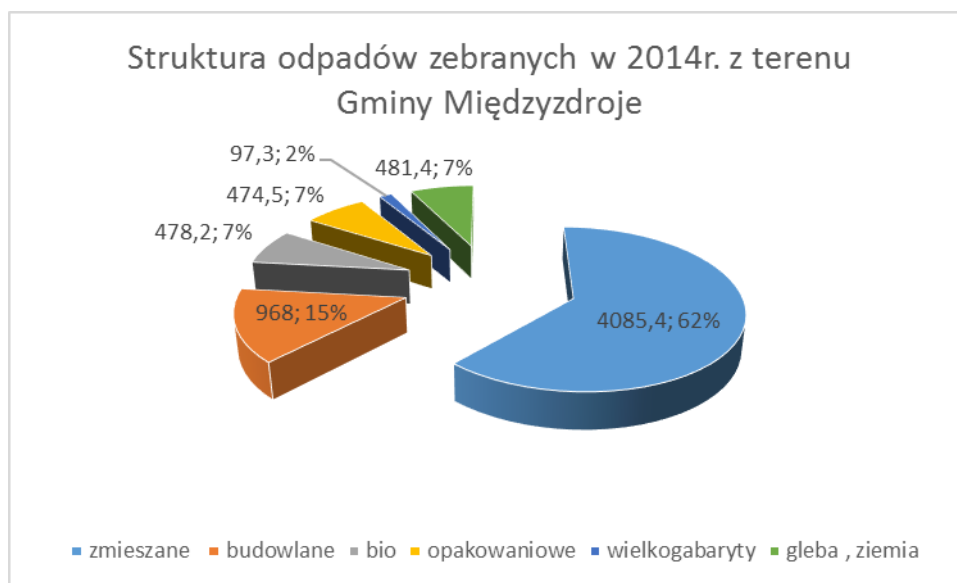
Działalność w zakresie odbioru odpadów komunalnych od właścicieli nieruchomości jest działalnością regulowaną.

Oprócz dwóch wyżej wymienionych przedsiębiorców, PGK Sp. z o.o. i Remondis Sp. z o.o., wpis do rejestru działalności regulowanej posiadają :

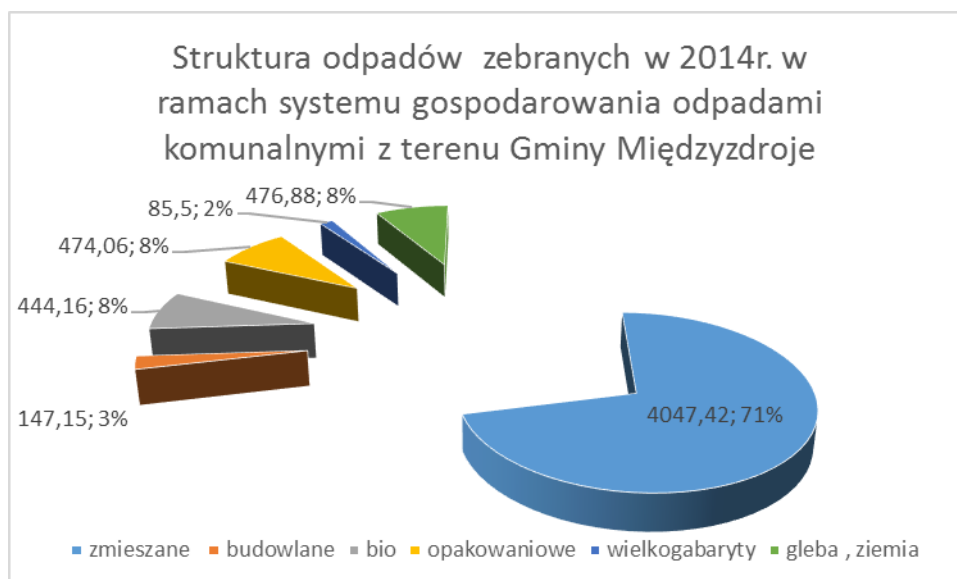
- Eco-Serwis Roman Elminowski (Trzebiatów),
- Sita-Jantra Sp. z o.o. (Szczecin),
- Firma Handlowo-Usługowa Krzysztof Grabowiecki (Gryfice).

W 2014r. firmy te nie prowadziły działalności na terenie Gminy Międzyzdroje.

Struktura odpadów komunalnych zebranych w 2014r. z terenu Gminy Międzyzdroje



Struktura odpadów komunalnych zebranych w 2014r. w ramach systemu gospodarowania odpadami komunalnymi



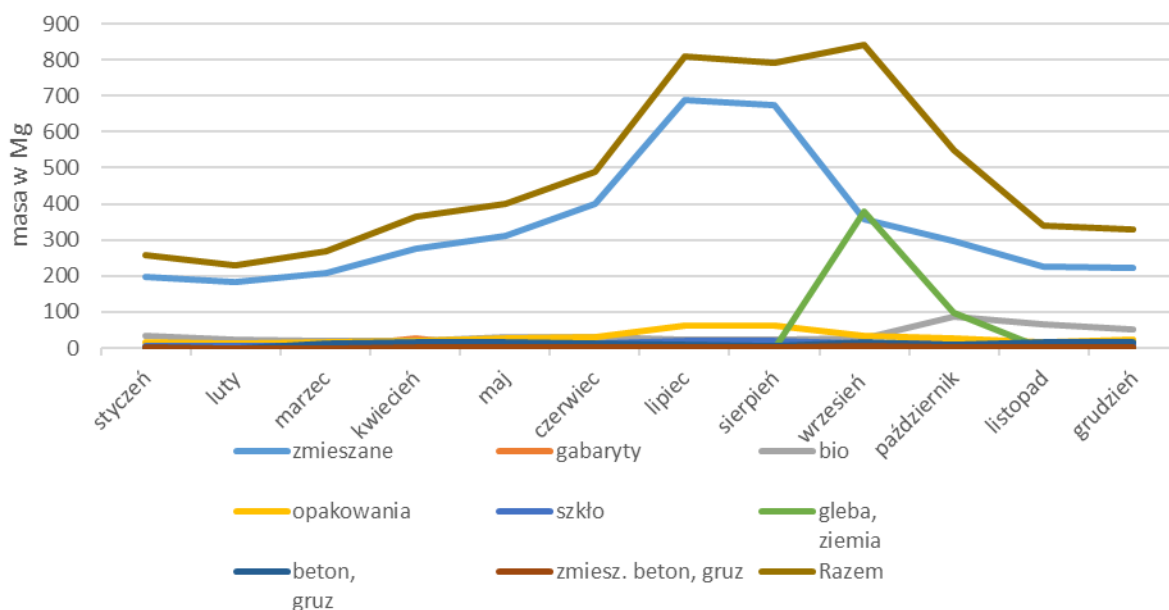
W porównaniu do 2013r., w 2014r. nastąpił wzrost o 15,9 % ogółem odebranych odpadów. W porównaniu do II półrocza 2013r. (wejście nowego systemu), w II półroczu 2014r. nastąpił wzrost o 11,9 % odebranych odpadów w ramach systemu gospodarowania odpadami komunalnymi.

L.p.	Kod odpadu	Rodzaj odpadu	Masa zebranych odpadów [Mg]			
			II półrocze 2013r.	II półrocze - 2014r.	Rok 2013	Rok 2014
1	20 03 01	niesegregowane odpady komunalne	2542,86	2467,2	4136,8	4085,4
2	20 03 07	odpady wielkogabarytowe	27,12	44,5	94,1	97,3
3	20 02 01	odpady ulegające biodegradacji	268,16	275,67	287,6	460,3
4	20 01 08	odpady kuchenne uleg. biodegradacji	0	0	24,2	17,9
5	15 01 06	zmieszane odpady opakowaniowe	89,98	228,17	117,1	352,4
6	15 01 07	opakowania ze szkła	35,9	75,37	81,5	122,1
7	20 02 02	gleba i ziemia, w tym kamienie	188,56	476,3	205,8	481,4
8	17 01 01	odpady z betonu oraz gruz betonowy	98,86	64,64	610,4	723,2
9	17 01 07	zmieszane odpady z betonu, gruzu ceglanego	9,86	18	125,1	234,8
10	17 03 80	odpadowa papa	0	0	0	10
Razem			3261,3	3649,85	5682,6	6584,8

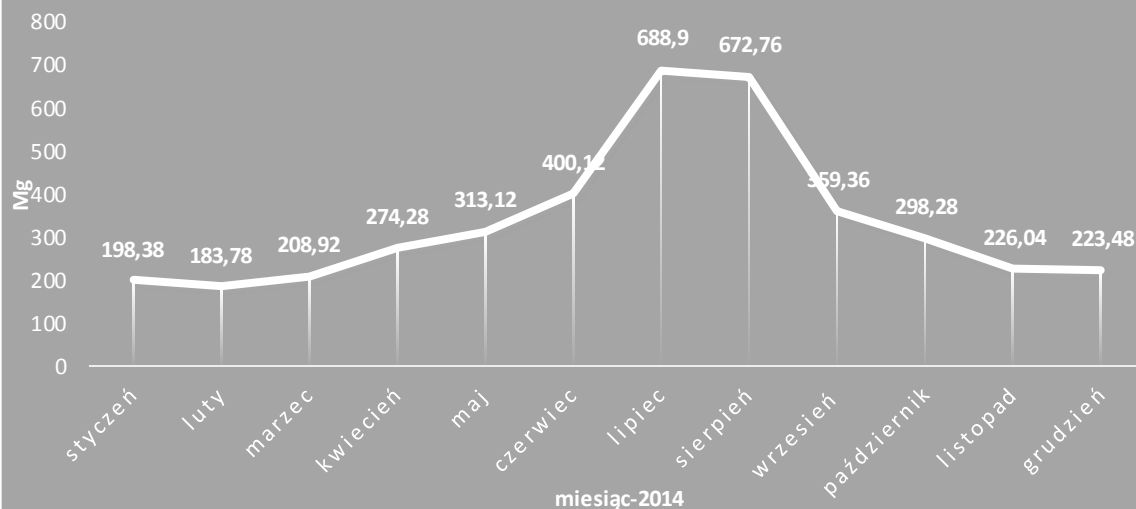
Zestawienie odpadów komunalnych zebranych w 2014r. w ramach systemu gospodarowania odpadami komunalnymi w poszczególnych miesiącach [Mg]

Kod odpadu:	200301	200307	200201	150106	150107	200202	170101	170107	
Miesiąc	zmieszane	gabaryty	bio	opakowania	szkło	gleba, ziemia	beton, gruz	zmiesz. beton, gruz	Razem
styczeń	198,38	0,54	33,7	15,48	5,6	0	3,24	1,88	258,82
luty	183,78	1,14	24,98	13,28	4,74	0	0	0	227,92
marzec	208,92	2,08	20,86	17,74	6,14	0	11,3	0	267,04
kwiecień	274,28	25,9	21,08	20,72	7,44	0	15,5	1,48	366,4
maj	313,12	2,6	31,18	25,68	10,76	0	16,38	1,58	401,3
czerwiec	400,12	4,18	31,9	30,4	11,08	0	11,12	1,26	490,06
lipiec	688,9	3,74	23,04	63,4	19,7	0	7,48	1,9	808,16
sierpień	672,76	7,12	24,54	63,62	19,24	0	3,88	1,86	793,02
wrzesień	359,36	9,76	26,26	34,86	12,12	380,58	15,79	3,76	842,49
październik	298,28	22,16	88,2	26,04	10,3	96,3	7,64	2,22	551,14
listopad	226,04	2,1	66,68	17,36	7,46	0	16,52	3,42	339,58
grudzień	223,48	4,18	51,74	23,56	7,34	0	15,56	3,38	329,24
Razem	4047,42	85,5	444,16	352,14	121,92	476,88	124,41	22,74	5675,17
Udział %	71,32	1,51	7,83	6,20	2,15	8,40	2,19	0,40	100

Odpady odebrane w 2014r. w ramach systemu gospodarowania odpadami komunalnymi



ZMIESZANE ODPADY KOMUNALNE

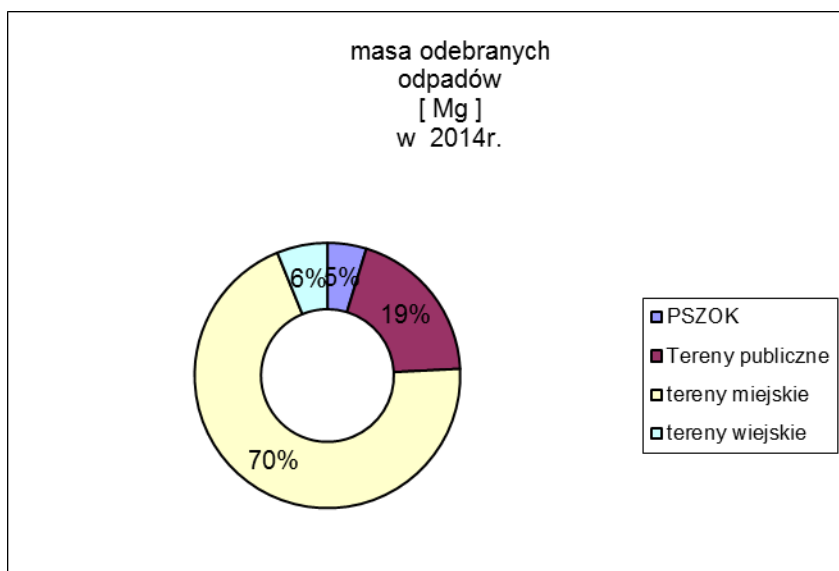


Zestawienie - rodzaje i masa odpadów zebranych w 2014r. w ramach systemu gospodarowania odpadami komunalnymi z poszczególnych terenów (na podstawie ważeń w PSZOK-u)

Rodzaje i masa odebranych odpadów w 2014r. z poszczególnych terenów [Mg]

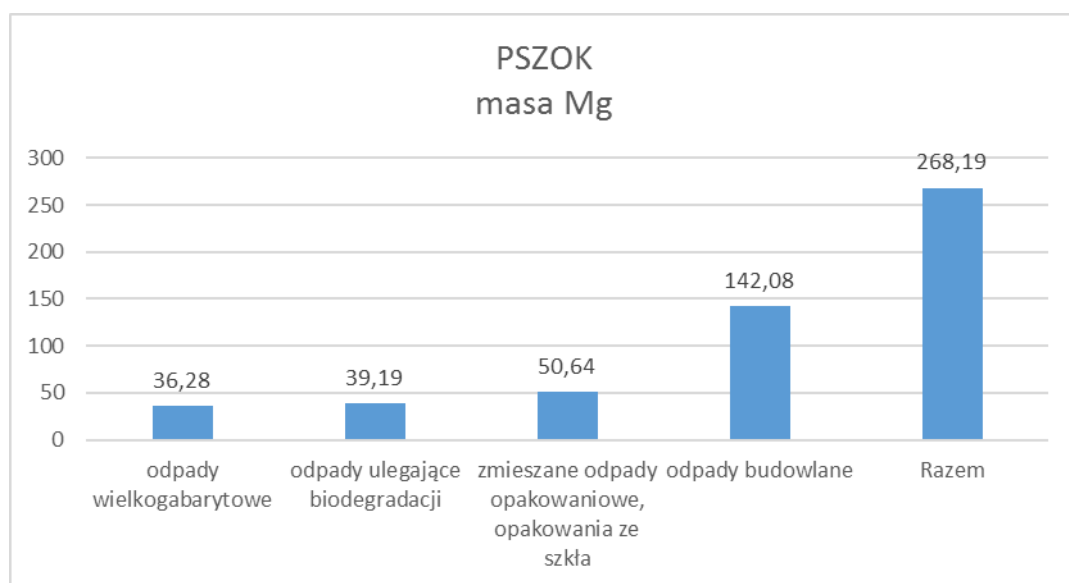
kod odebranych odpadów	rodzaj odebranych odpadów	masa odebranych odpadów [Mg] 2014r.	PSZOK	tereny publiczne	tereny miejskie	tereny wiejskie
20 03 01	niesegregowane odpady komunalne	4047,42	0,00	334,81	3426,92	285,69
20 03 07	odpady wielkogabarytowe	85,50	36,28	3,69	40,68	4,85
20 02 01	odpady ulegające biodegradacji	444,16	39,19	284,87	111,04	9,06
20 02 02	gleba i ziemia	476,88	0,00	476,88	0,00	0,00
15 01 06	zmieszane odpady opakowaniowe	352,14	34,15	0,00	281,94	36,05
15 01 07	opakowania ze szkła	121,92	16,49	0,00	90,63	14,80
17 01 01	odpady z betonu oraz gruz betonowy z rozbiórek i remontów	124,41	121,03	3,38	0,00	0,00
17 01 07	zmieszane odpady z betonu, gruzu ceglanego	22,74	21,05	1,69	0,00	0,00
	Razem	5675,17	268,19	1105,32	3951,21	350,45

obszar zbiórki	masa odebranych odpadów [Mg] w 2014r.
PSZOK	268,19
Tereny publiczne	1105,32
tereny miejskie	3951,21
tereny wiejskie	350,45
razem	5675,17



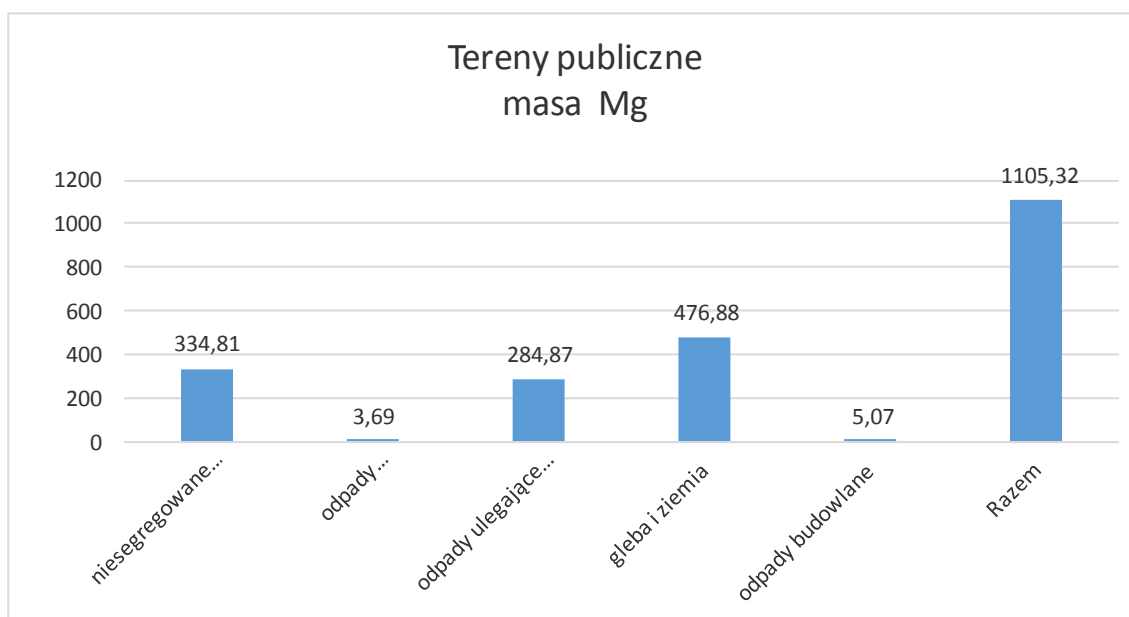
PSZOK

kod odebranych odpadów	rodzaj odebranych odpadów	PSZOK masa Mg	Udział %
20 03 07	odpady wielkogabarytowe	36,28	13,5
20 02 01	odpady ulegające biodegradacji	39,19	14,6
15 01 06 15 01 07	zmieszane odpady opakowaniowe, opakowania ze szkła	50,64	18,9
17 01 01 17 01 07	odpady budowlane	142,08	53
	Razem	268,19	100



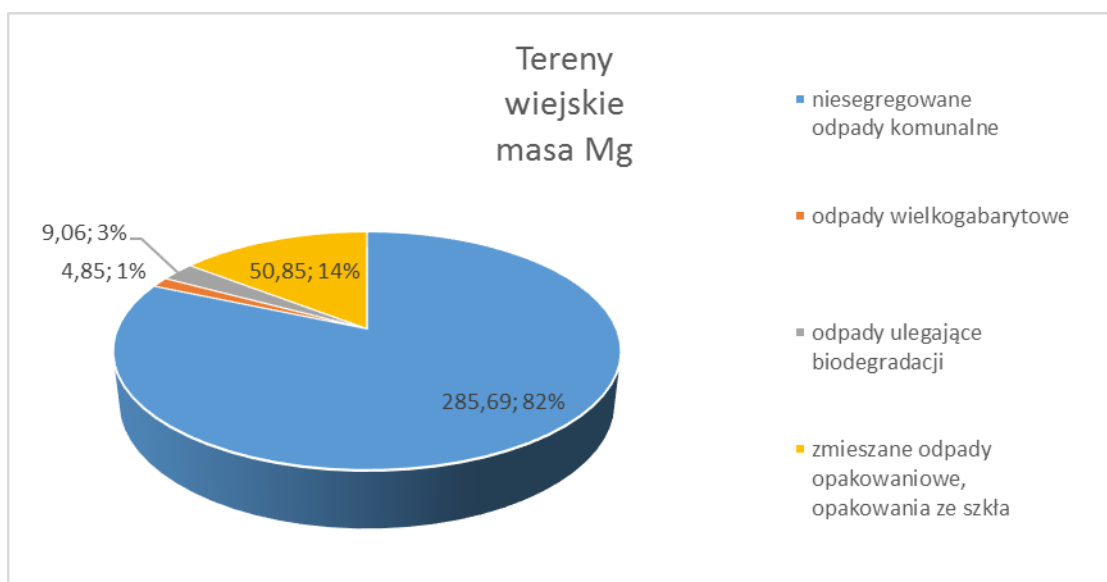
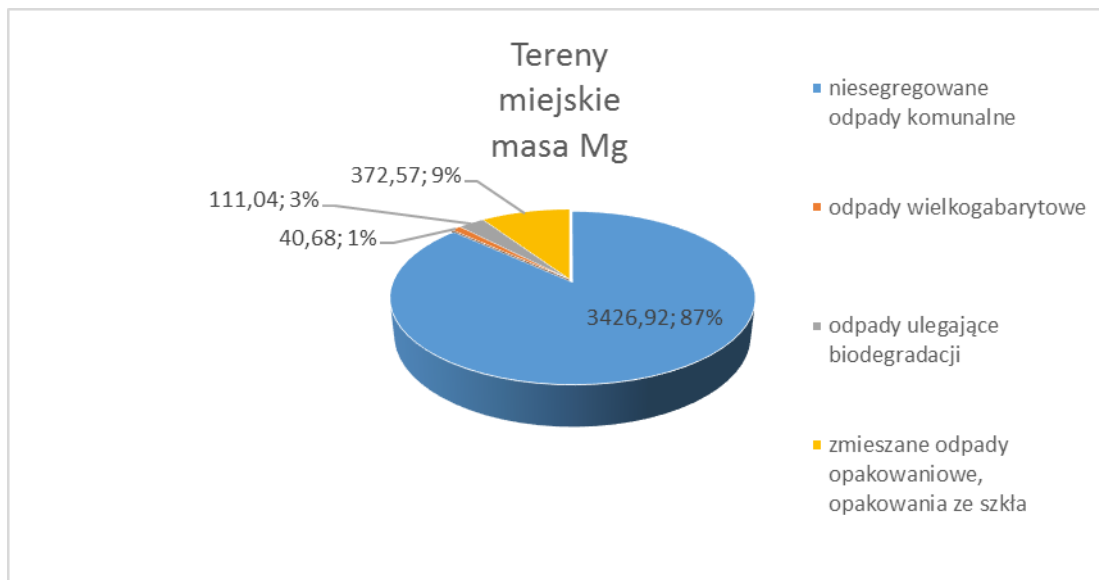
Tereny publiczne

kod odebranych odpadów	rodzaj odebranych odpadów	Tereny publiczne masa Mg	Udział %
20 03 01	niesegregowane odpady komunalne	334,81	30,29
20 03 07	odpady wielkogabarytowe	3,69	0,33
20 02 01	odpady ulegające biodegradacji	284,87	25,77
20 02 02	gleba i ziemia	476,88	43,14
17 01 01 17 01 07	odpady budowlane	5,07	0,46
	Razem	1105,32	100



Tereny miejskie

kod odebranych odpadów	rodzaj odebranych odpadów	Tereny miejskie masa Mg	Udział %
20 03 01	niesegregowane odpady komunalne	3426,92	87
20 03 07	odpady wielkogabarytowe	40,68	1
20 02 01	odpady ulegające biodegradacji	111,04	3
15 01 06 15 01 07	zmieszane odpady opakowaniowe, opakowania ze szkła	372,57	9
	Razem	3951,21	100



kod odebranych odpadów	rodzaj odebranych odpadów	Tereny wiejskie masa Mg	Udział %
20 03 01	niesegregowane odpady komunalne	285,69	82
20 03 07	odpady wielkogabarytowe	4,85	1
20 02 01	odpady ulegające biodegradacji	9,06	3
15 01 06 15 01 07	zmieszane odpady opakowaniowe, opakowania ze szkła	50,85	14
	Razem	350,45	100

Osiągnięte przez Gminę poziomy recyklingu oraz ograniczenie masy odpadów komunalnych ulegających biodegradacji przekazywanych do składowania.

Każda gmina ma obowiązek osiągnąć do dnia 31 grudnia 2020r. określone poziomy segregacji i odzysku niżej wymienionych frakcji odpadów komunalnych:

1) poziom recyklingu i przygotowania do ponownego użycia : papieru, metali, tworzyw sztucznych i szkła w wysokości co najmniej 50% wagowo;

(poziom recyklingu w poszczególnych latach: 2012: 10%, **2013: 12%**, **2014: 14%**, 2015:16%, 2016: 18%, 2017: 20%, 2018: 30%, 2019: 40%, 2020: 50%

2) poziom recyklingu, przygotowania do ponownego użycia i odzysku odpadów budowlanych i rozbiórkowych w wysokości co najmniej 70% wagowo

(poziom recyklingu w poszczególnych latach: 2012: 30%, **2013: 36%**, **2014: 38%**, 2015:40%, 2016: 42%, 2017: 45%, 2018: 50%, 2019: 60%, 2020: 70%

3) ograniczenie do 35% składowania odpadów komunalnych ulegających biodegradacji przekazywanych do składowania , w stosunku do masy tych odpadów wytworzonych w 1995r.

(poziom ograniczenia masy odpadów ulegających biodegradacji w poszczególnych latach : 2012: 75%, **2013: 50%**, **2014: 50%**, 2015: 50%, 2016: 45%, 2017: 45%, 2018: 40%, 2019: 40%, 2020: 35%)

OUB₁₉₉₅ - masa odpadów komunalnych ulegających biodegradacji wytworzonych w 1995 r. [Mg] dla Gminy Międzyzdroje, obliczona na podstawie liczby mieszkańców miasta i wsi na obszarze gminy wg GUS :

$$OUB_{1995} = 0,155 \cdot L_m + 0,047 \cdot L_w \text{ [Mg]} = 0,155 \times 5848 + 0,047 \times 933 = \mathbf{950,3Mg}$$

Osiągnięte przez Gminę poziomy recyklingu, przygotowania do ponownego użycia papieru, metali, tworzyw sztucznych i szkła:

Rok 2012 : 11% (wymagany 10%)

Rok 2013 : 29% (wymagany 12%)

Rok 2014 : 77,7% (wymagany 14%)

Osiągnięte poziomy ograniczenia masy odpadów komunalnych ulegających biodegradacji kierowanych do składowania :

Rok 2012 : 234% (wymagany 75%)

Rok 2013: 112,9% (wymagany 50%)

Rok 2014 : 107% (wymagany 50 %)

Ile płacimy ?

Stawki opłat za gospodarowanie odpadami komunalnymi

Nieruchomości zamieszkałe i „mieszane” :

(od ilości zużytej wody z danej nieruchomości)

Odpady komunalne zbierane i odbierane w sposób selektywny :

4,0zł/m³ – zużytej wody (średniomiesięczne za rok poprzedni), tj. 44% stawki maksymalnej

Odpady komunalne zbierane i odbierane w sposób nieselektywny :

6,0zł/m³ – zużytej wody (średniomiesięczne za rok poprzedni), tj. 33% stawki maksymalnej

Maksymalne miesięczne stawki opłat w określone w ustawie o utrzymaniu czystości i porządku w gminach w zależności od sposobu zbierania i odbierania odpadów komunalnych i metody

Sposób zbierania i odbierania odpadów komunalnych	Rodzaj metody			
	za mieszkańca 2%*)	za m ³ zużytej wody 0,7%*)	za m ² powierzchni lokalu mieszkalnego 0,08%*)	za gospodarstwo domowe 5,6%*)
selektywny	25,98 zł	9,09 zł	1,0392 zł	72,72
nieselektywny	51,96 zł	18,18 zł	2,0784 zł	145,44

*) przeciętny miesięczny dochód rozporządzalny na 1 osobę ogółem – 1299zł

Nieruchomości niezamieszkałe

(od zadeklarowanej liczby pojemników ze zmieszanymi odpadami komunalnymi)

Odpady komunalne zbierane i odbierane w sposób selektywny :

(za jednorazowe opróżnienie pojemnika)

- o pojemności 60 l – 7,00zł
- o pojemności 120 l – 13,00zł
- o pojemności 240 l – 25,00zł
- o pojemności 1100 l – 105,00zł

Odpady komunalne zbierane i odbierane w sposób nieselektywny :

- o pojemności 60 l – 9,00zł
- o pojemności 120 l – 13,00zł
- o pojemności 240 l – 25,00zł
- o pojemności 1100 l – 105,00zł

Za co ?

W zamian za uiszczoną opłatę od właścicieli nieruchomości odbierane są frakcje odpadów komunalnych :

- zmieszane odpady komunalne
- szkło
- frakcja sucha (papier i tektura, tworzywa sztuczne, metale, opakowania wielomateriałowe)
- odpady komunalne ulegające biodegradacji
- przeterminowane leki i chemikalia
- zużyty sprzęt elektryczny i elektroniczny
- meble i inne odpady wielkogabarytowe
- odpady budowlane i rozbiórkowe
- zużyte opony

Bezpośrednio z posesji (u źródła) odbierane są:

- zmieszane odpady komunalne
- szkło
- frakcja sucha (papier i tektura, tworzywa sztuczne, metale, opakowania wielomateriałowe)
- odpady komunalne ulegające biodegradacji

W systemie zbiórki objazdowej odbierane są:

- zużyty sprzęt elektryczny i elektroniczny
- meble i inne odpady wielkogabarytowe

W PSZOK-u , od poniedziałku do piątku w godzinach od 10-ej do 18-tej odbierane są nieograniczone ilości wszystkich selektywnie zebranych odpadów z wyłączeniem odpadów budowlanych i rozbiórkowych (limit 500kg rocznie na pojedynczą nieruchomość):

- szkło
- frakcja sucha (papier i tektura, tworzywa sztuczne, metale, opakowania wielomateriałowe)
- odpady komunalne ulegające biodegradacji
- przeterminowane leki i chemikalia
- zużyty sprzęt elektryczny i elektroniczny
- meble i inne odpady wielkogabarytowe
- odpady budowlane i rozbiórkowe
- zużyte opony

Z jaką częstotliwością ?

rodzaj odpadu	tereny miejskie			tereny wiejskie	
	w sezonie 1.07.- 31.08	poza sezonem	maj, czerwiec wrzesień	w sezonie 1.07.- 31.08	poza sezonem
odpady zmieszane	2 x w tygodniu	1 x w tygodniu		1x w tygodniu	
frakcja sucha	2 x w tygodniu	1 x w tygodniu		1x w tygodniu	
odpady biodegradowalne	1 x w tygodniu	2 x w miesiącu		2 x w miesiącu	
odpady biodegradowalne w 2015	2 x w tygodniu	2 x w miesiącu	1 x w tygodniu	1 x w tygodniu	2 x w miesiącu
szkło	2 x w miesiącu	1 x w miesiącu		1 x w miesiącu	
meble i inne odpady wielkogabarytowe ZSEE	2 x w roku				
meble i inne odpady wielkogabarytowe ZSEE - w 2015r.	4 x w roku				

Wskaźnik wytwarzania odpadów komunalnych w przeliczeniu na jednego mieszkańca w 2014r.

Tereny miejskie

- liczba mieszkańców: 5477
- masa zebranych zmieszanych odpadów komunalnych : 3772,2 Mg
- wskaźnik wytwarzania odpadów: 689 kg/M/rok

Tereny wiejskie

- liczba mieszkańców: 1108
- masa zebranych zmieszanych odpadów komunalnych: 313,2 Mg
- wskaźnik wytwarzania odpadów: 283 Mg/M/rok

Wskaźnik wytwarzania odpadów komunalnych (ogółem zebranych w 2014r.)

- liczba mieszkańców Gminy M-je: 6585
- masa zebranych odpadów z terenu Gminy M-je : 6584,8 Mg
- wskaźnik wytwarzania odpadów: 1000 kg/M/rok

Masa wytworzonych odpadów komunalnych przez jednego mieszkańca województwa w 2013r. (zgodnie z aktualnymi danymi publikowanymi przez GUS): 302 kg/M/rok

Koszty poniesione w związku z odbieraniem, odzyskiem, recyklingiem i unieszkodliwianiem odpadów komunalnych

Rok 2013		
Dochody	zł	%
Wpływy z tytułu opłaty za gospodarowanie odpadami komunalnymi	1656198,77	
Koszty	zł	%
odbierania, transportu, zbierania , odzysku i unieszkodliwiania odpadów komunalnych	1239294	71
tworzenia i utrzymania punktu selektywnego odbierania odpadów	173192,4	10
obsługi administracyjnej systemu	339816,39	19
Razem	1752302,79	100,00
Różnica pomiędzy dochodami i kosztami	-96104,02	
Należności z tytułu opłaty za gospodarowanie odpadami komunalnymi	1798451,93	100
Zaległości z tytułu opłaty za gospodarowanie odpadami komunalnymi	155687,08	8,7
Różnica pomiędzy należnościami i kosztami	46149,14	

Rok 2014		
Dochody	zł	%
Wpływy z tytułu opłaty za gospodarowanie odpadami komunalnymi	2966022,04	
Koszty	zł	%
odzysku i unieszkodliwiania odpadów komunalnych (zagospodarowania) ¹⁾	1121822,79	45
odbierania, transportu, zbierania odpadów komunalnych ²⁾	949283,88	38
tworzenia i utrzymania punktu selektywnego odbierania odpadów	153504,69	6
obsługi administracyjnej systemu	246733,34	10
Razem	2471344,70	100,00
Różnica pomiędzy dochodami i kosztami	494677,34	
Należności z tytułu opłaty za gospodarowanie odpadami komunalnymi	3243518,02	100
Zaległości z tytułu opłaty za gospodarowanie odpadami komunalnymi ³⁾	285684,79	8,8
Różnica pomiędzy należnościami i kosztami	772173,32	
Koszty poniesione w 2015r. za usługę wykonaną w grudniu 2014r.		
odzysku i unieszkodliwiania odpadów komunalnych (zagospodarowania)	34686,4	
odbierania, transportu, zbierania odpadów komunalnych	58310,6	
Razem	92997	

1)koszty przyjęcia i zagospodarowania odpadów do RZGO wg "cennika 2014"

2) koszty transportu wg ceny z przetargu: 178,20zł/Mg i ważeń w PSZOK : 5654,29Mg

3) w tym zaległości za 2013r., bez odsetek i kosztów upomnienia: 58323,53zł

WYDATKI 2014	Planowane [zł]	Poniesione [zł]
zagospodarowania	1250000	1121822,79
odbierania i transportu	1020000	949283,88
utrzymania PSZOK	118000	70596
wyposażenie PSZOK	83000	82908,69
rozbudowy PSZOK	137000	0
obsługi administracyjnej	292000	246733,34
Razem	2900000	2471344,70

Należności z tytułu opłaty za gospodarowanie odpadami komunalnymi w zależności od sposobu zbiórki odpadów na terenach zamieszkałych i mieszanych oraz niezamieszkałych

Rok 2013- II półrocze

Rodzaj nieruchomości	Należności*) w 2013r. z tytułu opłaty za gospodarowanie odpadami komunalnymi		Sposób zbiórki odpadów				zaległości	
			selektywny		nieselektywny			
			zł	%	zł	%		
Nieruchomości niezamieszkałe	1010676	57	265375	26	745301	74		
Nieruchomości zamieszkałe i mieszane	776136	43	406955	52	369181	48		
Razem	1786812	100	672330	38	1114482	62	150553,05	8,4

Rok 2014

Rodzaj nieruchomości	Należności*) w 2014r. z tytułu opłaty za gospodarowanie odpadami komunalnymi		Sposób zbiórki odpadów				zaległości	
			selektywny		nieselektywny			
			zł	%	zł	%		
Nieruchomości niezamieszkałe	1632350,23	51	457259,54	28	1175090,69	72	129048,46	7,9
Nieruchomości zamieszkałe i mieszane	1584810,00	49	876462,00	55	708348,00	45	143866,60	9,1
zużycie wody w m3	337174	100	219115,50	65	118058	35		
Razem	3217160,23	100	1333721,54	41	1883438,69	59	272915,06	8,5

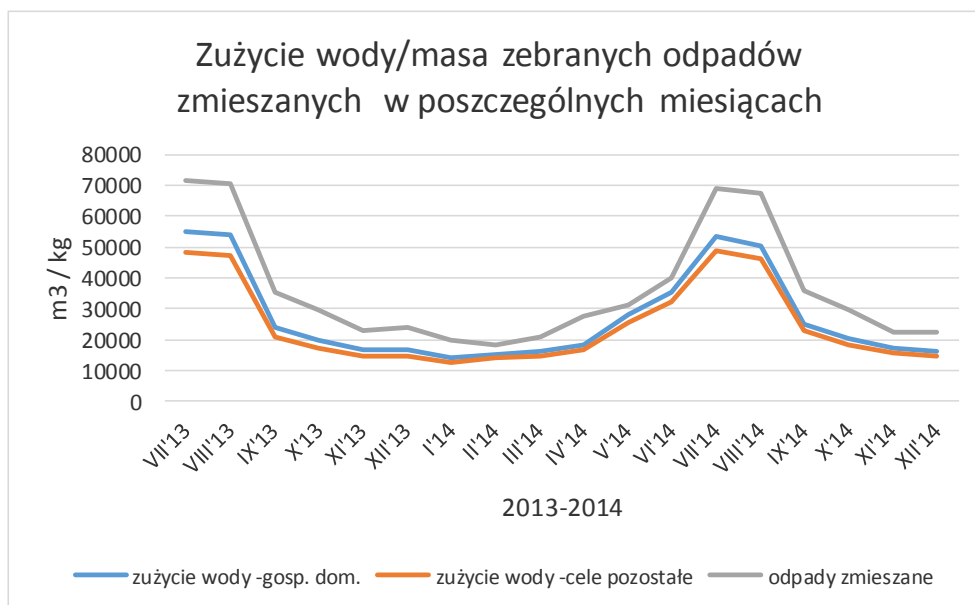
*) bez odsetek i kosztów upomnienia (26357,79zł)

Rodzaj nieruchomości	Dochody*) w 2014r. z tytułu opłaty za gospodarowanie odpadami komunalnymi		Sposób zbiórki odpadów					
			selektywny		nieselektywny			
			zł	%	zł	%	zł	%
Nieruchomości niezamieszkałe	1503301,77	51	427543	28	1075758,84	72		
Liczba złożonych deklaracji	865		322		543			
Nieruchomości zamieszkałe i mieszane	1440943	49	790894	55	650049	45		
Liczba złożonych deklaracji	1796		925		871			
Razem	2944245,17	100	1218437	41	1725808	59		

*) bez odsetek, kosztów upomnienia i nadpłaty (13588,06zł, 8188,81zł)

Rodzaj nieruchomości	Liczba podmiotów, które złożyły w 2014r. deklarację		Sposób zbiórki odpadów			
	szt.	%	selektywny		nieselektywny	
			szt.	%	szt.	%
Nieruchomości niezamieszkałe	485	22	210	43	275	57
Nieruchomości zamieszkałe i mieszane	1710	78	874	51	836	49
Razem	2195	100	1084	49	1111	51

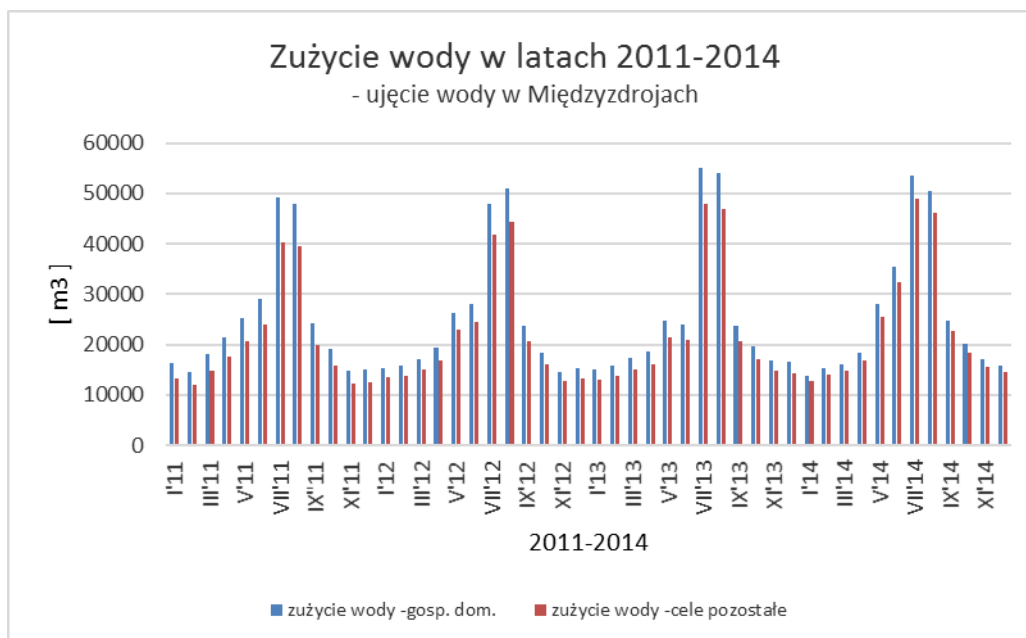
Porównanie zużycia wody z masą zebranych zmieszanych odpadów komunalnych w poszczególnych miesiącach w okresie od 1.07.13r. do 31.12.14r.



Wraz ze wzrostem zużycia wody wzrasta masa zbieranych odpadów.

W miesiącach lipiec, sierpień, zarówno w gospodarstwach domowych oraz nieruchomości pozostałych, średnie zużycie wody wzrosło trzykrotnie w porównaniu do średniej z miesięcy styczeń, luty i marzec.

Średnia masa zebranych odpadów w miesiącach lipiec i sierpień wzrosła 3,5 krotnie w porównaniu do średniej masy odpadów zebranych w miesiącach styczeń, luty i marzec.



Charakterystyka zużycia wody oraz masa zbieranych odpadów w poszczególnych miesiącach, jednoznacznie określają sezon wakacyjny, tj. okres od 1 lipca do 31 sierpnia każdego roku, w którym zgodnie z regulaminem utrzymania czystości i porządku w gminie, została zwiększona dwukrotnie częstotliwość odbierania zmieszanych odpadów komunalnych z terenów miejskich: co najmniej 2 x w tygodniu w porównaniu do okresu poza sezonem wakacyjnym, tj. co najmniej 1x w tygodniu.

CENNIK OPACOWANO NA PODSTAWIE ROZPORZĄDZENIA MINISTRA ŚRODOWISKA Z DNIA 27 WRZEŚNIA 2001r. W SPRAWIE KATALOGU ODPADÓW (DZ. U. Nr 112 poz. 1206 z późn. zm.) ORAZ OBWIESZCZENIA MINISTRA ŚRODOWISKA W SPRAWIE OPŁAT ZA KORZYSTANIE ZE ŚRODOWISKA / MP Nr 94 poz. 958 z dnia 26-09-2011 /

CENNIK 2014

OPŁAT ZA PRZYJĘCIE W REGIONALNEGO ZAKŁADU GOSPODAROWANIA ODPADÓW W ŚLAJSINIE ORAZ STACJI PRZELADUNKOWYCH ODPADÓW W MIELENKU DRAWSKIM, MOKRAWICY I ŚWINOUJŚCIU 1Mg ODPADÓW

LP	KOD	WYSZCZEGÓLNIENIE	Wartość netto za 1Mg odpadów
1.	15.	ODPADY OPAKOWANIOWE, SORBENTY, TKANINY DO WYCIERANIA, MATERIAŁY FILTRACYJNE I UBRANIA OCHRONNE.	
	<i>15.01</i>	<i>ODPADY OPAKOWANIOWE WŁĄCZNIE Z SELEKTYWNE GROMADZONYMI KOMUNALNYMI ODPADAMI OPAKOWANIOWYMI.</i>	
	15.01.01	Opakowania z papieru i tektury.	NIEODPŁATNIE
	15.01.02	Opakowania z tworzyw sztucznych.	NIEODPŁATNIE
	15.01.03	Opakowania z drewna.	NIEODPŁATNIE
	15.01.04	Opakowania z metali.	NIEODPŁATNIE
	15.01.05	Opakowania wielomateriałowe.	NIEODPŁATNIE
	15.01.06	Zmieszane odpady opakowań.	NIEODPŁATNIE
	15.01.07	Opakowania ze szkła.	NIEODPŁATNIE
	15.01.09	Opakowania z tekstyliów.	NIEODPŁATNIE
2.	16.	ODPADY NIEUJĘTE W INNYCH GRUPACH.	
	16.06.04	Baterie alkaliczne (z wyłączeniem 16 06 03)	NIEODPŁATNIE
	16.06.05	Inne baterie i akumulatory	NIEODPŁATNIE
3.	17.	ODPADY Z BUDOWY, REMONTÓW I DEMONTAŻU OBIEKTÓW BUDOWLANYCH ORAZ INFRASTRUKTURY DROGOWEJ.	
	<i>17.01</i>	<i>ODPADY MATERIAŁÓW I ELEMENTÓW BUDOWLANYCH ORAZ INFRASTRUKTURY DROGOWEJ.</i>	
	17.01.01	Odpady betonu oraz gruz betonowy z rozbiórki i remontów.	16,00 zł
	17.01.02	Gruz ceglany.	16,00 zł
	17.01.07	Zmieszane odpady z betonu, gruzu ceglanego, odp. mat. ceram. itp.	180,00 zł
	17.01.80	Usunięte tynki, tapety, klejony itp.	100,00 zł
	17.01.81	Odpady z remontów i przebudowy dróg.	100,00 zł
	<i>17.03</i>	<i>ODPADY ASFALTÓW, SMÓL I PRODUKTÓW SMOŁOWYCH.</i>	
	17.03.80	Odpadowa papa.	240,00 zł
4.	20.	ODPADY KOMUNALNE ŁĄCZNIE Z FRAKCJAMI GROMADZONYMI SELEKTYWNE.	
	<i>20.01</i>	<i>ODPADY KOMUNALNE SEGREGOWANE I GROMADZONE SELEKTYWNE (Z WYŁĄCZENIEM 15.01).</i>	
	20.01.01	Papier i tektura.	NIEODPŁATNIE

20.01.02	Szkoło.	NIEODPŁATN,E
20.01.08	Odpady kuchenne ulegające biodegradacji	150,00 zł
20.01.34	Bateria i akumulatory inne niż wymienione w 20 01 33	NIEODPŁATNIE
20.01.36	Zużyte urządzenia elektryczne i elektroniczne inne niż wymienione w 20 01 21. 20 01 23, 20 01 35	NIEODPŁATNIE
20.01.40	Metale	NIEODPŁATNIE

20.02 ODPADY Z OGRODÓW I PARKÓW (w tym cmentarzy).

20.02.01	Odpady ulegające biodegradacji.	150,00 zł
20.02.02	Gleba i ziemia w tym kamienie.	16,00 zł

20.03 INNE ODPADY KOMUNALNE.

20.03.01	Niesegregowane (zmieszane) odpady komunalne.	240,00 zł
20.03.02	Odpady z targowisk.	240,00 zł
20.03.03	Odpady z oczyszczania ulic i placów.	150,00 zł
20.03.07	Odpady wielkogabarytowe.	240,00 zł

CENY ZAWIERAJĄ OPLATĘ ZA SKŁADOWANIE ODPADÓW NA SKŁADOWISKU
DO PODANYCH CEN UWZGLĘDNIĆ NALEŻNY PODATEK VAT W OBOWIAZUJĄCEJ WYSOKOŚCI

SPRAWOZDANIA WÓJTA, BURMISTRZA LUB PREZYDENTA MIASTA Z REALIZACJI
ZADAŃ Z ZAKRESU GOSPODAROWANIA ODPADAMI KOMUNALNYMI

SPRAWOZDANIE WÓJTA, BURMISTRZA LUB PREZYDENTA MIASTA Z REALIZACJI ZADAŃ Z ZAKRESU GOSPODAROWANIA ODPADAMI KOMUNALNYMI ZA 2014 ROK		ADRESAT¹⁾ 1) MARSZAŁEK WOJEWÓDZTWA ZACHODNIOPOMORSKIEGO 2) ZACHODNIOPOMORSKI INSPEKTOR OCHRONY ŚRODOWISKA		
I. NAZWA GMINY (MIASTA)				
Gmina Międzyzdroje, ul. Książąt Pomorskich 5, 72-500 Międzyzdroje				
II. INFORMACJA O MASIE POSZCZEGÓLNYCH RODZAJÓW ODEBRANYCH Z OBSZARU GMINY ODPADÓW KOMUNALNYCH²⁾ ORAZ SPOSOBIE ICH ZAGOSPODAROWANIA³⁾				
Nazwa i adres instalacji, do której zostały przekazane odpady komunalne	Kod odebranych odpadów komunalnych ⁴⁾	Rodzaj odebranych odpadów komunalnych ⁴⁾	Masa odebranych odpadów komunalnych ⁵⁾ [Mg]	Sposób zagospodarowania ⁶⁾ odebranych odpadów komunalnych
Celowy Związek Gmin R-XXI Regionalny Zakład Gospodarowania Odpadami Słajcino 30 72-200 Nowogard	20 03 01	Niesegregowane odpady komunalne	4085,4	R12
	17 01 01	Odpady betonu oraz gruz betonowy z rozbiórek i remontów	723,2	R5
	17 01 07	Zmieszane odpady z betonu, gruzu ceglanego, odpadowych materiałów ceramicznych i elementów wyposażenia inne niż wymienione w 17 01 06	234,8	R5
	20 02 02	Gleba i ziemia, w tym kamienie	481,4	R5
	20 03 07	Odpady wielkogabarytowe	97,3	R12
	17 03 80	Papa odpadowa	10	D5
	15 01 07	Opakowania ze szkła	122,1	R12
	15 01 06	Zmieszane odpady opakowaniowe	352,4	R12
PORT SERVICE Sp. z o.o. Ul. Mjr. H. Sucharskiego 75 80-601 Gdańsk	18 01 09	Leki inne niż wymienione w 18 01 08	0,1	D10

TOM ELEKTRORECY- KLING Sp. z o.o ul. Miła 1 70-813 Szczecin	20 01 35*	Zużyte urządzenia elektryczne i elektroniczne inne niż wymienione w 20 01 21 i 20 01 23 zawierające niebezpieczne składniki	11,3	R12
	20 01 36	Zużyte urządzenia elektryczne i elektroniczne inne niż wymienione w 20 01 21, 20 01 23 i 20 01 35	1,2	R12
	Masa odebranych odpadów o kodzie 20 03 01 ⁵⁾ [Mg]	Masa odpadów o kodzie 20 03 01 poddanych składowaniu ⁵⁾ [Mg]	Masa odpadów o kodzie 20 03 01 poddanych innym niż składowanie procesom przetwarzania ⁵⁾ [Mg]	
Odebranych z obszarów miejskich	3772,2		3772,2	
Odebranych z obszarów wiejskich	313,2		313,2	
Liczba punktów selektywnego zbierania odpadów komunalnych, funkcjonujących na terenie gminy			1	
Nazwa i adres punktu	Kod zebranych odpadów komunalnych ⁴⁾	Rodzaj zebranych odpadów komunalnych ⁴⁾	Masa zebranych odpadów komunalnych ⁵⁾ [Mg]	
Punkt Selektywnej Zbiórki Odpadów PSZOK ul. Nowomyśliwska 86 72-500 Międzyzdroje	18 01 09	Leki inne niż wymienione w 18 01 08	0,1	
	20 01 35*	Zużyte urządzenia elektryczne i elektroniczne inne niż wymienione w 20 01 21 i 20 01 23 zawierające niebezpieczne składniki	11,3	
	20 01 36	Zużyte urządzenia elektryczne i elektroniczne inne niż wymienione w 20 01 21, 20 01 23 i 20 01 35	7,2	
	20 03 07	Odpady wielkogabarytowe	36,2	
	15 01 06	Zmieszane odpady opakowaniowe	36,3	
	15 01 07	Opakowania ze szkła	15,4	
	17 01 01	Odpady betonu oraz gruz betonowy z rozbiórek i remontów	61,2	

	17 01 07	Zmieszane odpady z betonu, gruzu ceglanego, odpadowych materiałów ceramicznych i elementów wyposażenia inne niż wymienione w 17 01 06	85,3
	20 02 01	Odpady ulegające biodegradacji	34,1

III. INFORMACJA O MASIE ODPADÓW KOMUNALNYCH ULEGAJĄCYCH BIODEGRADACJI⁷⁾

Łączna masa selektywnie odebranych odpadów komunalnych ulegających biodegradacji ⁵⁾ [Mg]	107,0 %
---	---------

a) przekazanych do składowania na składowisku odpadów

Nazwa i adres składowiska, na które przekazano odpady komunalne ulegające biodegradacji	Kod odebranych odpadów komunalnych ulegających biodegradacji ⁴⁾	Rodzaj odebranych odpadów komunalnych ulegających biodegradacji ⁴⁾	Masa odpadów komunalnych ulegających biodegradacji przekazanych do składowania na składowisku odpadów ⁵⁾ [Mg]

b) nieprzekazanych do składowania na składowisku odpadów

Nazwa i adres instalacji, do której przekazano odpady komunalne ulegające biodegradacji	Kod odebranych odpadów komunalnych ulegających biodegradacji ⁴⁾	Rodzaj odebranych odpadów komunalnych ulegających biodegradacji ⁴⁾	Masa odpadów komunalnych ulegających biodegradacji nieprzekazanych do składowania na składowiska odpadów ⁵⁾ [Mg]	Sposób zagospodarowania ⁸⁾ odpadów komunalnych ulegających biodegradacji nieprzekazanych do składowania na składowiska odpadów
Stacja Przeladunkowa Odpadów ul. Pomorska 10 72-600 Świnoujście	20 01 08	Odpady kuchenne ulegające biodegradacji	17,9	R3
Celowy Związek Gmin R-XXI Regionalny Zakład Gospodarowania Odpadami Słajcino 30 72-200 Nowogard	20 02 01	Odpady ulegające biodegradacji	460,3	R3

IV. OSIĄGNIĘTY POZIOM OGRANICZENIA MASY ODPADÓW KOMUNALNYCH ULEGAJĄCYCH BIODEGRADACJI KIEROWANYCH DO SKŁADOWANIA⁹⁾

V. POZIOM RECYKLINGU I PRZYGOTOWANIA DO PONOWNEGO UŻYCIA NASTĘPUJĄCYCH FRAKCJI ODPADÓW KOMUNALNYCH: PAPIERU, METALI, TWORZYW SZTUCZNYCH I SZKŁA¹⁰⁾ ODEBRANYCH Z OBSZARU GMINY

Kod odebranych odpadów komunalnych ⁴⁾	Rodzaj odebranych odpadów komunalnych ⁴⁾	Łączna masa odebranych odpadów komunalnych ⁵⁾ [Mg]	Masa odpadów poddanych recyklingowi ⁵⁾ [Mg]	Masa odpadów przygotowanych do ponownego użycia ⁵⁾ [Mg]
15 01 07	Opakowania ze szkła	122,1	122,1	
15 01 06	Zmieszane odpady opakowaniowe	352,4	352,4	
Osiągnięty poziom recyklingu, przygotowania do ponownego użycia następujących frakcji odpadów komunalnych: papieru, metali, tworzyw sztucznych i szkła ¹¹⁾ [%]				77,7%

VI. POZIOM RECYKLINGU, PRZYGOTOWANIA DO PONOWNEGO UŻYCIA I ODZYSKU INNYMI METODAMI INNYCH NIŻ NIEBEZPIECZNE ODPADÓW BUDOWLANYCH I ROZBIÓRKOWYCH¹²⁾ Z ODEBRANYCH Z OBSZARU GMINY ODPADÓW KOMUNALNYCH

Kod odebranych odpadów ⁴⁾	Rodzaj odebranych odpadów ⁴⁾	Łączna masa odebranych odpadów ⁵⁾ [Mg]	Masa odpadów poddanych recyklingowi ⁵⁾ [Mg]	Masa odpadów przygotowanych do ponownego użycia ⁵⁾ [Mg]	Masa odpadów poddanych odzyskowi innymi metodami niż recykling i ponowne użycie ⁵⁾ [Mg]
17 01 01	Odpady betonu oraz gruz betonowy z rozbiórek i remontów	723,2			723,2
17 01 07	Zmieszane odpady z betonu, gruzu ceglanego, odpadowych materiałów ceramicznych i elementów wyposażenia inne niż wymienione w 17 01 06	234,8			234,8

Osiągnięty poziom recyklingu, przygotowania do ponownego użycia i odzysku innymi metodami innych niż niebezpieczne odpadów budowlanych i rozbiórkowych ¹¹⁾ [%]	100 %	
VII. LICZBA WŁAŚCICIELI NIERUCHOMOŚCI, OD KTÓRYCH ZOSTAŁY ODEBRANE ODPADY KOMUNALNE		
2195		
VIII. LICZBA WŁAŚCICIELI NIERUCHOMOŚCI, KTÓRZY ZBIERAJĄ ODPADY KOMUNALNE W SPOSÓB NIEZGODNY Z REGULAMINEM UTRZYMANIA CZYSTOŚCI I PORZĄDKU NA TERENIE GMINY¹⁴⁾		
brak		
IX. RODZAJ I ILOŚĆ NIECZYSTOŚCI CIEKŁYCH ODEBRANYCH Z OBSZARU GMINY		
Rodzaj odebranych z obszaru gminy nieczystości ciekłych ¹³⁾	Ilość odebranych z obszaru gminy nieczystości ciekłych ⁵⁾ [m ³]	
Ścieki bytowe	9199,5	
X. DODATKOWE UWAGI		
XI. DANE OSOBY WYPEŁNIAJĄCEJ SPRAWOZDANIE		
Imię Klaudia	Nazwisko Szach-Matuszewska	
Telefon służbowy ¹⁵⁾ 91 32-75-656	Faks służbowy ¹⁵⁾ 091-32-75-630	E-mail służbowy ¹⁵⁾ um_klaudiaszach@miedzyszach.pl
Data	Podpis i pieczęć ¹⁵⁾ wójta, burmistrza lub prezydenta miasta 	

Objaśnienia:

- ¹¹⁾ Należy wpisać właściwego ze względu na położenie gminy marszałka województwa oraz wojewódzkiego inspektora ochrony środowiska.
- ¹²⁾ Z wyłączeniem selektywnie zebranych odpadów ulegających biodegradacji.
- ¹³⁾ Jeżeli podmioty odbierające odpady komunalne, prowadzące działalność na terenie gminy prowadzą segregację odebranych odpadów komunalnych w sortowniach niebędących częścią regionalnej instalacji do przetwarzania odpadów komunalnych, to w części tej powinny również zostać uwzględnione pozostałości z sortowania odpadów komunalnych.
- ¹⁴⁾ Zgodnie z rozporządzeniem Ministra Środowiska z dnia 27 września 2001 r. w sprawie katalogu odpadów (Dz. U. Nr 112, poz. 1206).
- ¹⁵⁾ Z dokładnością do jednego miejsca po przecinku.
- ¹⁶⁾ Przez sposób zagospodarowania odpadów komunalnych rozumie się procesy odzysku wymienione w załączniku nr 5 do ustawy z dnia 27 kwietnia 2001 r. o odpadach (Dz. U. z 2010 r. Nr 185, poz. 1243, z późn. zm.) oraz procesy unieszkodliwiania odpadów, wymienione w załączniku nr 6 do tej ustawy.
- ¹⁷⁾ Należy uwzględnić odpady o kodach: 15 01 01, 15 01 03, ex 15 01 09 Opakowania z tekstyliów z włókien naturalnych, 20 01 01, 20 01 08, ex 20 01 10 Odzież z włókien naturalnych, ex 20 01 11 Tekstylija z włókien naturalnych, 20 01 25, 20 01 38, 20 02 01, 20 03 02, zgodnie z rozporządzeniem Ministra Środowiska z dnia 27 września 2001 r. w sprawie katalogu odpadów.
- ¹⁸⁾ Przez sposób zagospodarowania odpadów komunalnych ulegających biodegradacji rozumie się: kompostowanie, mechaniczno-biologiczne przetwarzanie, fermentację, inne biologiczne procesy przekształcania, termiczne przekształcanie odpadów, recykling materiałowy, przekazanie osobom fizycznym, zgodnie z rozporządzeniem Ministra Środowiska z dnia 21 kwietnia 2006 r. w sprawie listy rodzajów odpadów, które posiadacz odpadów może przekazywać osobom fizycznym lub